Gobierno de México | IMSS-BIENESTAR SERVICIOS PÚBLICOS DE SALUD

Hospital Regional de Alta Especialidad de la Mujer
Unidad de Vigilancia Epidemiológica Hospitalaria

PANORAMA

INFECCIONES ASOCIADAS A LA ATENCIÓN DE LA SALUD (IAAS)

2026 año de Margarita Maza

• DR. RAMON DE JESUS VELARDE AYALA

SEPTIEMBRE 2026

Gobierno de México | IMSS-BIENESTAR SERVICIOS PÚBLICOS DE SALUD

Hospital Regional de Alta Especialidad de la Mujer
Unidad de Vigilancia Epidemiológica Hospitalaria

IAAS NOTIFICADAS POR HRAEM DEL AÑO 2010 AL MES DE SEPTIEMBRE-2026

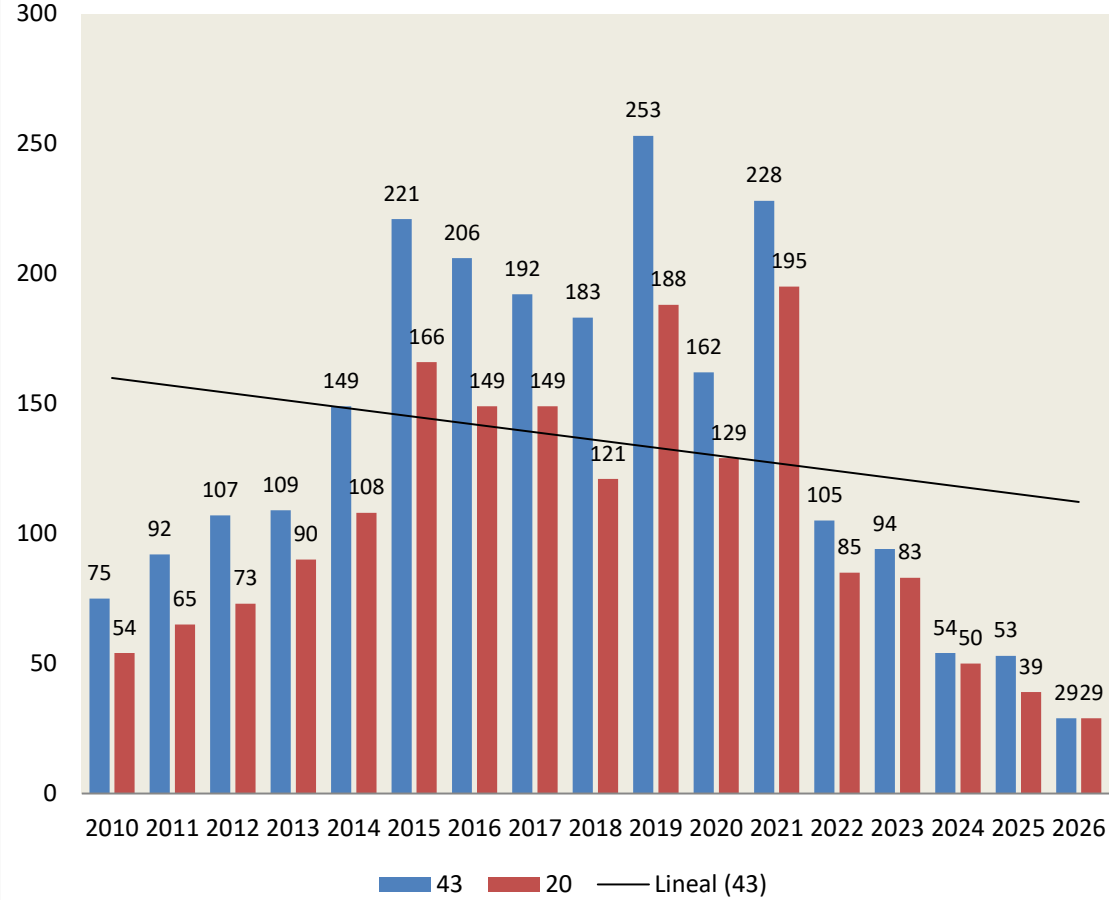

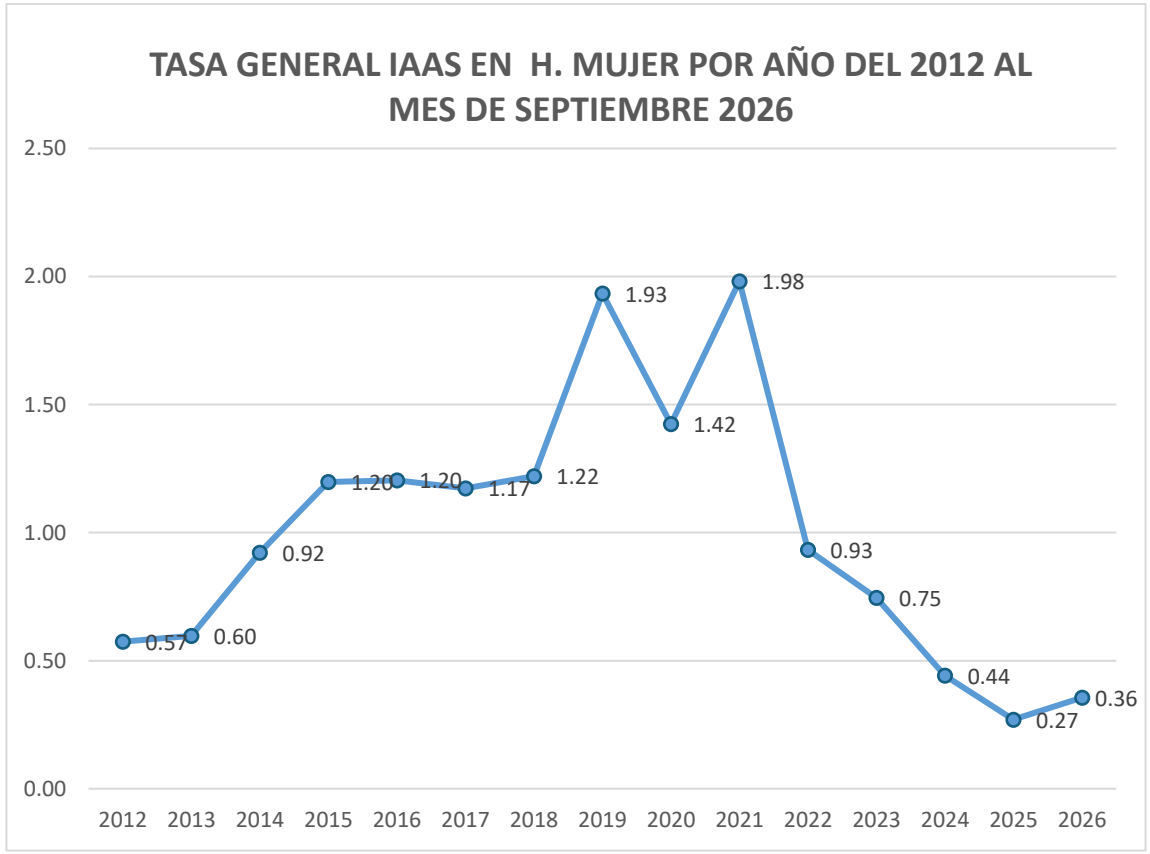

2026 año de Margarita Maza

FUENTE: SEVEIAAS Sistema Especial de Vigilancia Epidemiológica de las IAAS

Tasa x cada 100 egresos SEPTIEMBRE del 2026

Gobierno de México | IMSS-BIENESTAR SERVICIOS PÚBLICOS DE SALUD

Hospital Regional de Alta Especialidad de la Mujer
Unidad de Vigilancia Epidemiológica Hospitalaria

N= 29

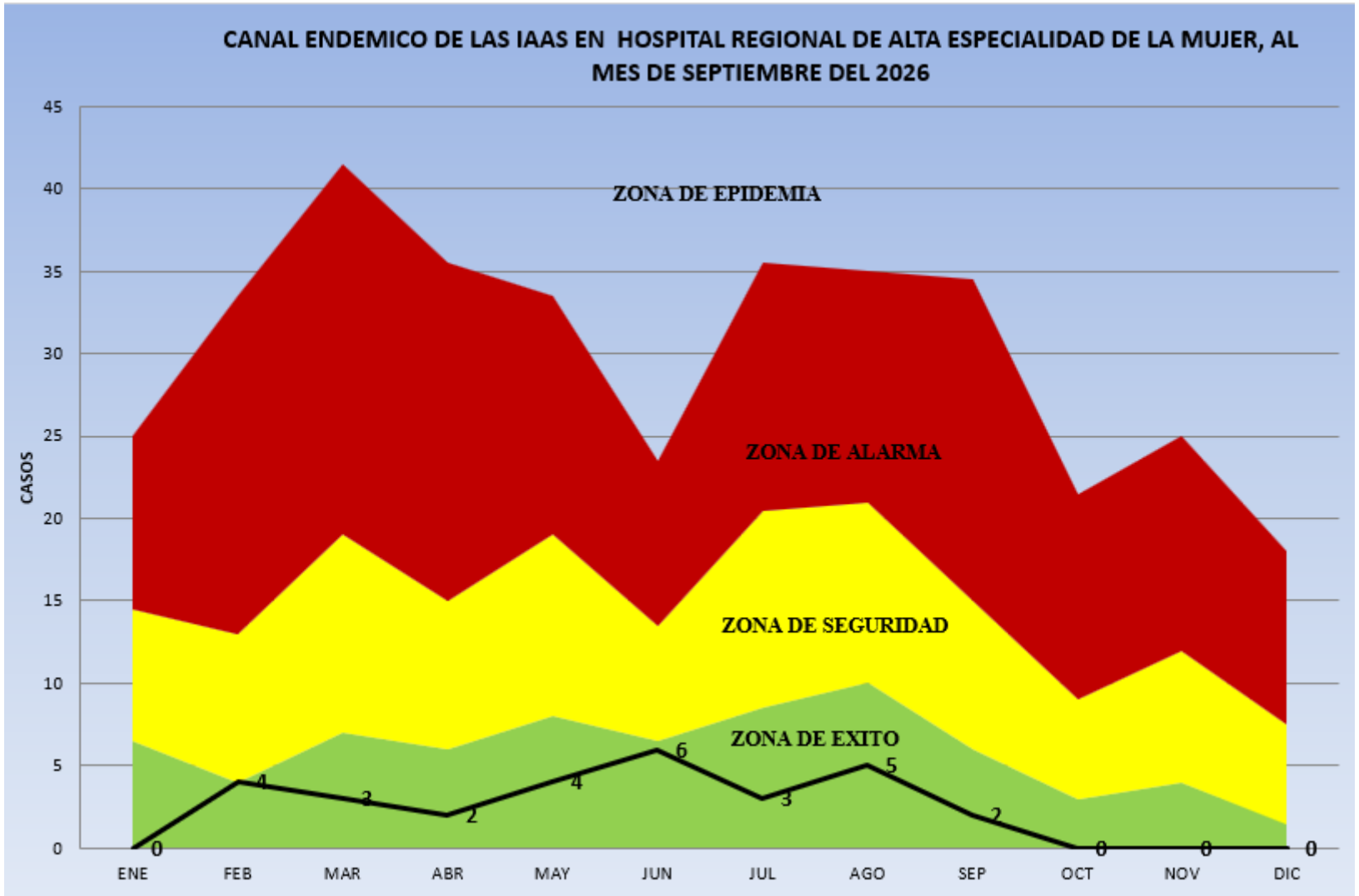

2026 año de Margarita Maza

Gobierno de México | IMSS-BIENESTAR SERVICIOS PÚBLICOS DE SALUD

Hospital Regional de Alta Especialidad de la Mujer
Unidad de Vigilancia Epidemiológica Hospitalaria

N= 12

INFECCIONES NOSOCOMIALES DE SITIO QUIRURGICO EN HOSPITAL DE LA MUJER EN TABASCO DEL AÑO 2018 A 2026

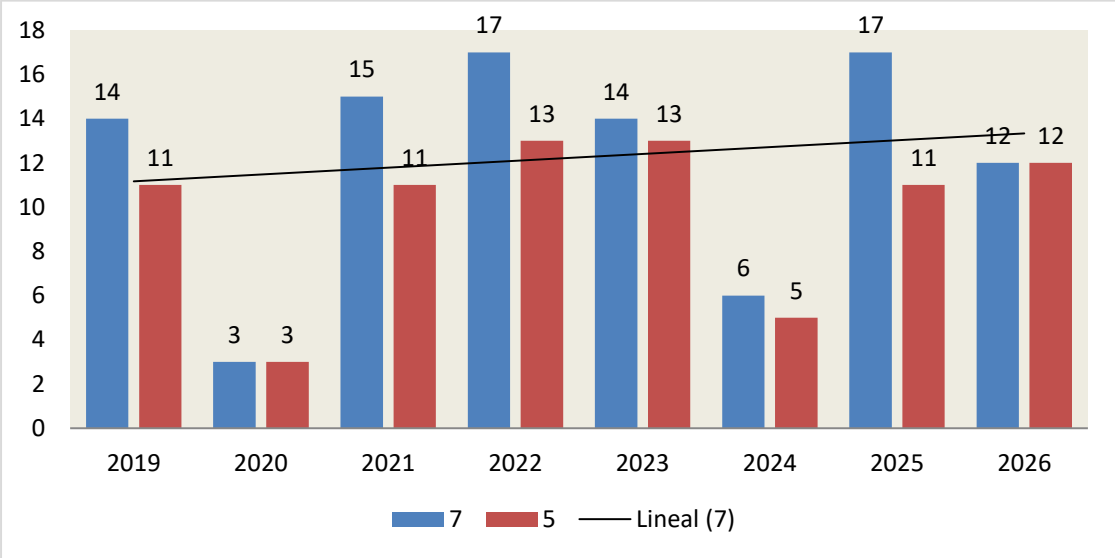

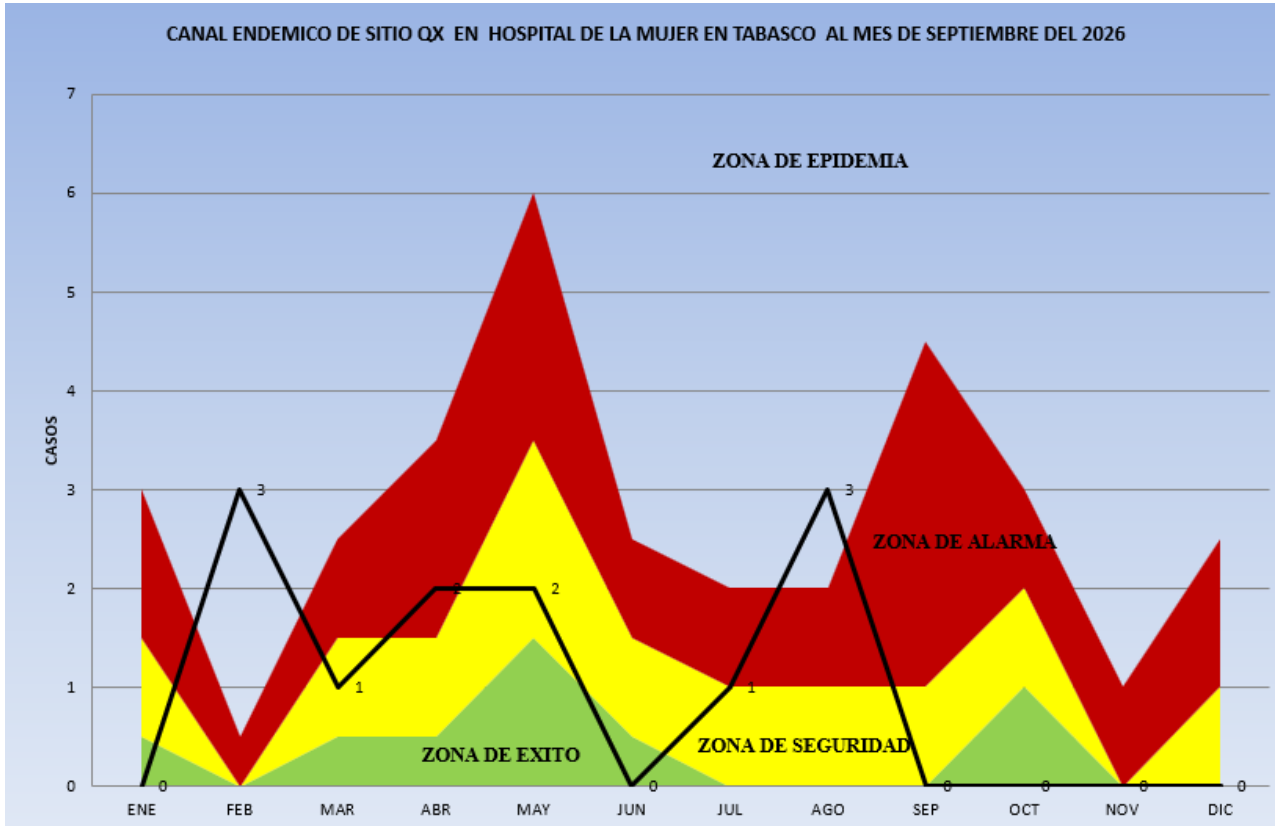

2026 año de Margarita Maza

SEVEIAAS
Sistema Especial de Vigilancia Epidemiológica de las IAAS

FUENTE: SEPTIEMBRE 2026

Gobierno de México | IMSS-BIENESTAR SERVICIOS PÚBLICOS DE SALUD

Hospital Regional de Alta Especialidad de la Mujer
Unidad de Vigilancia Epidemiológica Hospitalaria



- **Estimador del riesgo de ISQ en los pacientes sometidos a procedimientos quirúrgicos.**

Tasa de Densidad de Incidencia de ISQ =	Numero de ISQ nuevas en el periodo / Número de cirugías realizadas en el periodo	x 100 cirugías

Tasa de ISQ, México JUNIO 2026	
Tasa de IAAS	Tasa Nacional
Tasa de incidencia de Infeccion de Sitio Quirúrgico	0.8 por 100 cirugías
INPER	2.48

Tasa de densidad de incidencia de Infecciones, del Sitio quirúrgico, HRAEM SEPTIEMBRE 2026	
Acumulado	Tasa
ISQ: 12	0.20
Núm.. De cirugías: 5,966	

Fuente: IAAS/SINAVE

2026 año de Margarita Maza

Número de casos nuevos de ISQ por cada 100 procedimientos quirúrgicos,

Gobierno de México | IMSS-BIENESTAR SERVICIOS PÚBLICOS DE SALUD

Hospital Regional de Alta Especialidad de la Mujer
Unidad de Vigilancia Epidemiológica Hospitalaria

N= 29

PRINCIPALES TIPOS DE IAAS DEL HRAEM NOTIFICADAS DE ENERO A SEPTIEMBRE DEL 2026

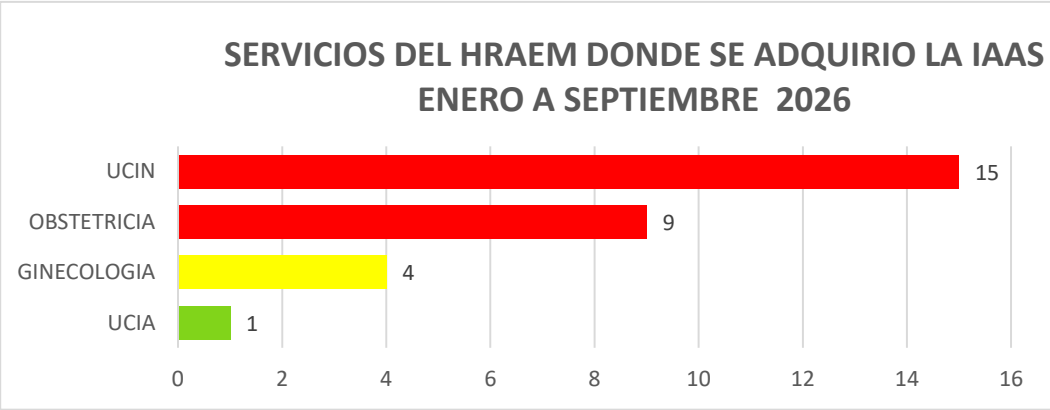

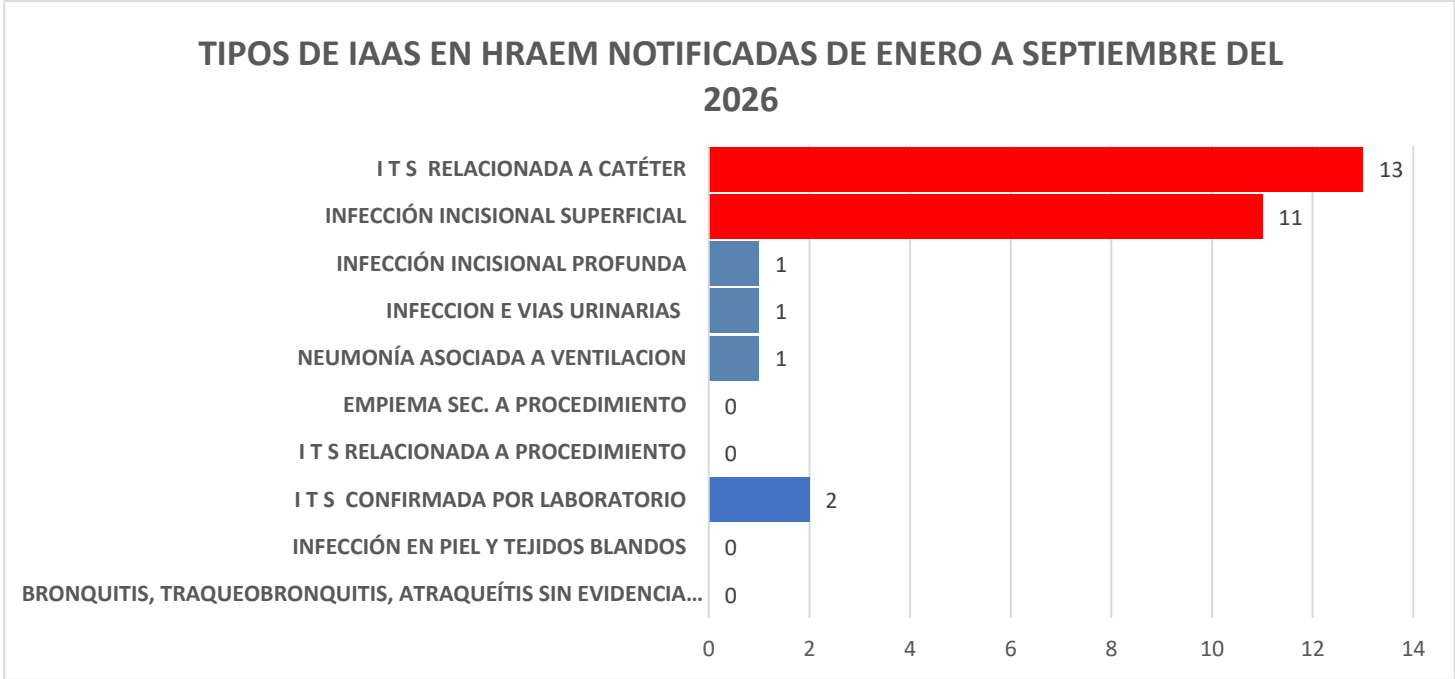

2026 año de Margarita Maza

FUENTE:

Fuente : IAAS/SINAVE. SEPTIEMBRE 2026

Gobierno de México | IMSS-BIENESTAR SERVICIOS PÚBLICOS DE SALUD

Hospital Regional de Alta Especialidad de la Mujer
Unidad de Vigilancia Epidemiológica Hospitalaria

N= 15

INFECCIONES NOSOCOMIALES DE ITS / CATETER EN UCIN DEL HOSPITAL DE LA MUJER EN TABASCO DEL AÑO 2018 A 2026

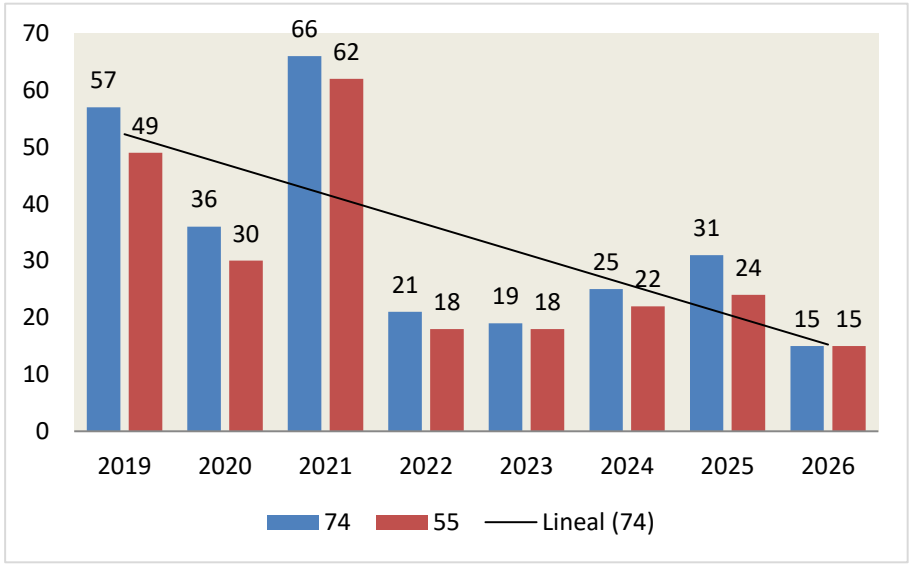

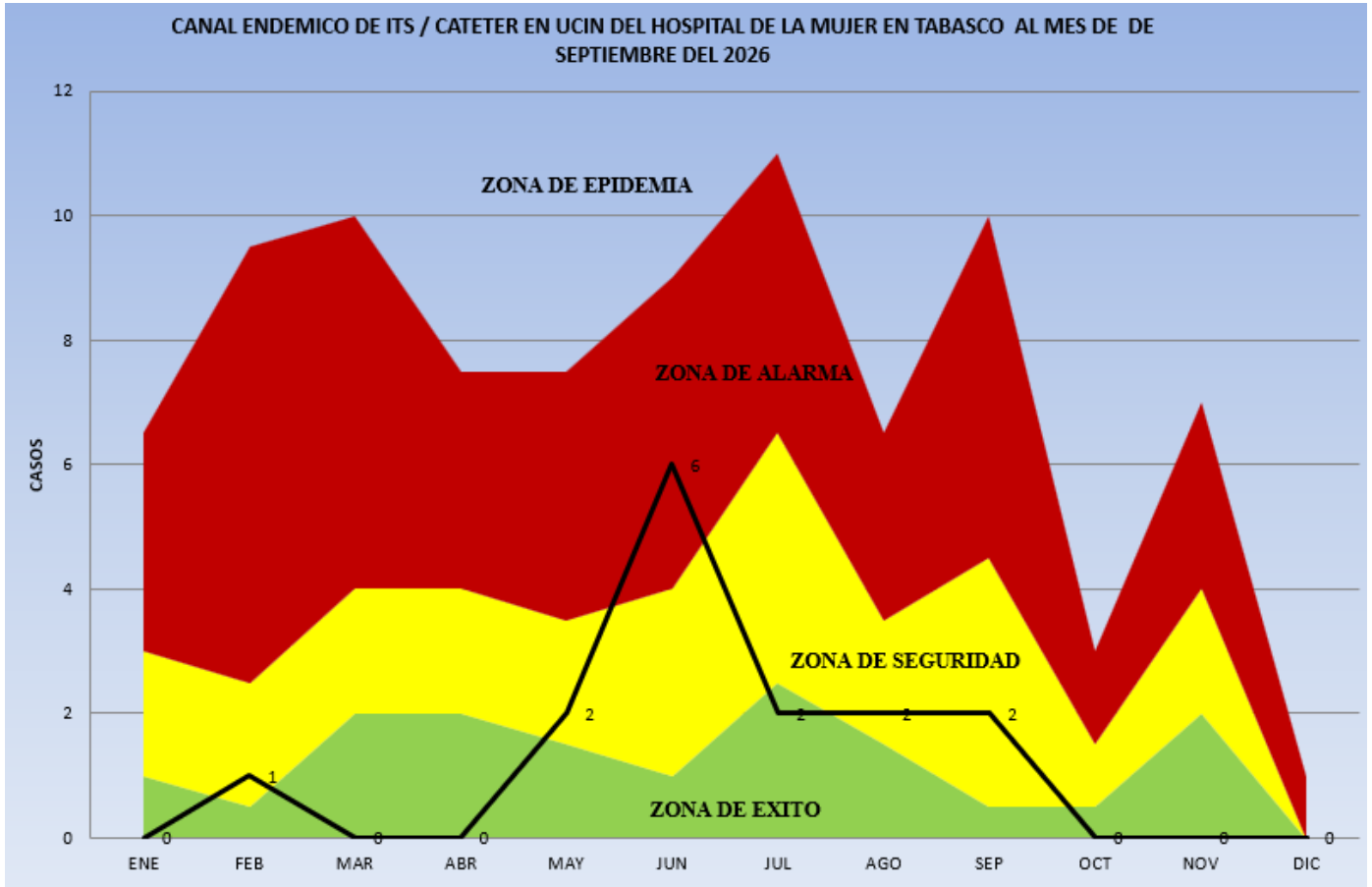

2026 año de Margarita Maza

SEVEIAAS
Sistema Especial de Vigilancia Epidemiológica de las IAAS

FUENTE: SEPTIEMBRE 2026

Hospital Regional de Alta Especialidad de la Mujer
Unidad de Vigilancia Epidemiológica Hospitalaria

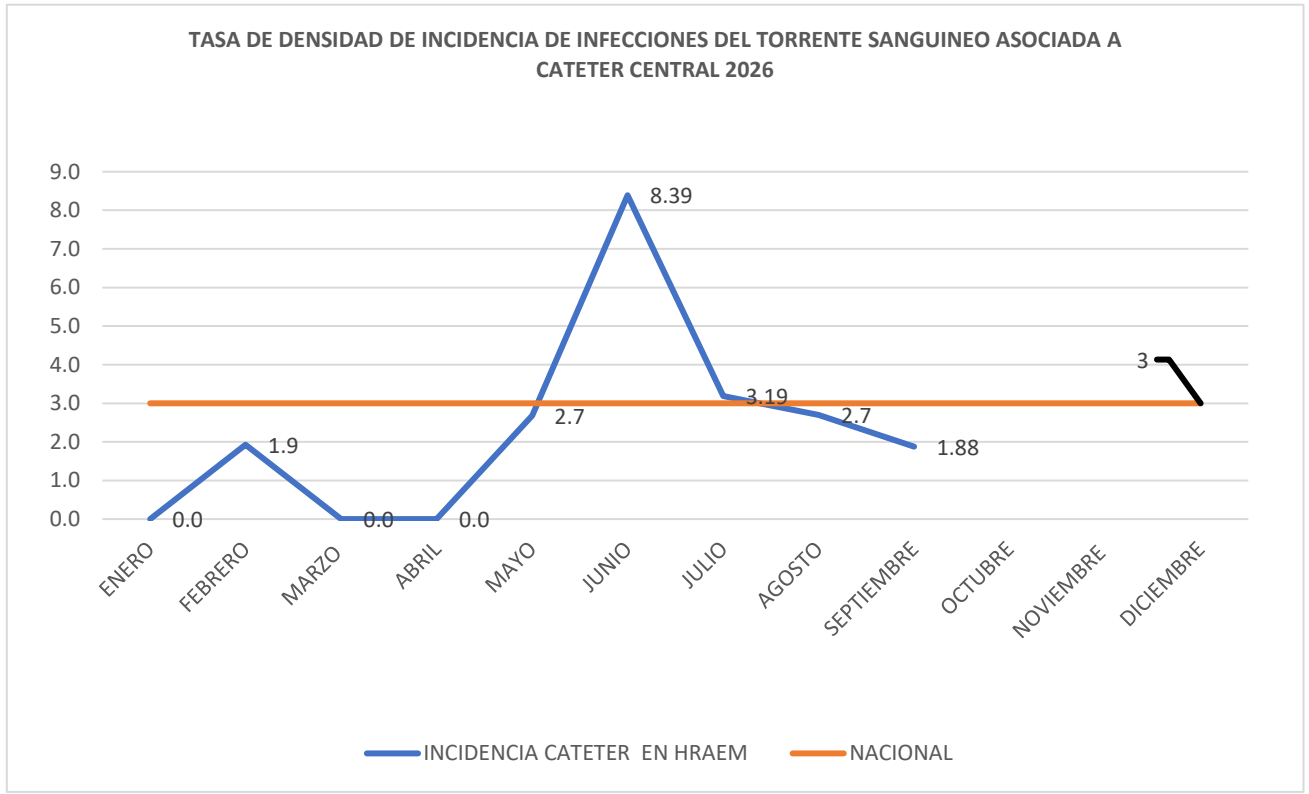

- **Estimador del riesgo de ITS-CC en los pacientes con catéter central**

Tasa de Densidad de Incidencia de ITS-CC =	Numero de ITS - CC nuevas en el periodo / Número de días catéter central	x 1000 días catéter

Tasa de ITS, México JUNIO 2026	
Tasa de IAAS	Tasa Nacional
Tasa de incidencia de Infeccion del Torrente Sanguíneo Asociadas a catéter central	2.9 por 1000 días catéter
INPER	1.63

Tasa de densidad de incidencia de Infecciones del Torrente Sanguíneo Asociado a Catéter Central, HRAEM SEPTIEMBRE 2026	
Acumulado	Tasa
ITS-CC: 14	2.47
Días catéter central: 5,676	

Fuente: IAAS/SINAVE

2026 año de Margarita Maza

Número de casos nuevos de ITS-CC por cada 1000 días-catéter central

Gobierno de México | IMSS-BIENESTAR SERVICIOS PÚBLICOS DE SALUD

Hospital Regional de Alta Especialidad de la Mujer
Unidad de Vigilancia Epidemiológica Hospitalaria

N=29

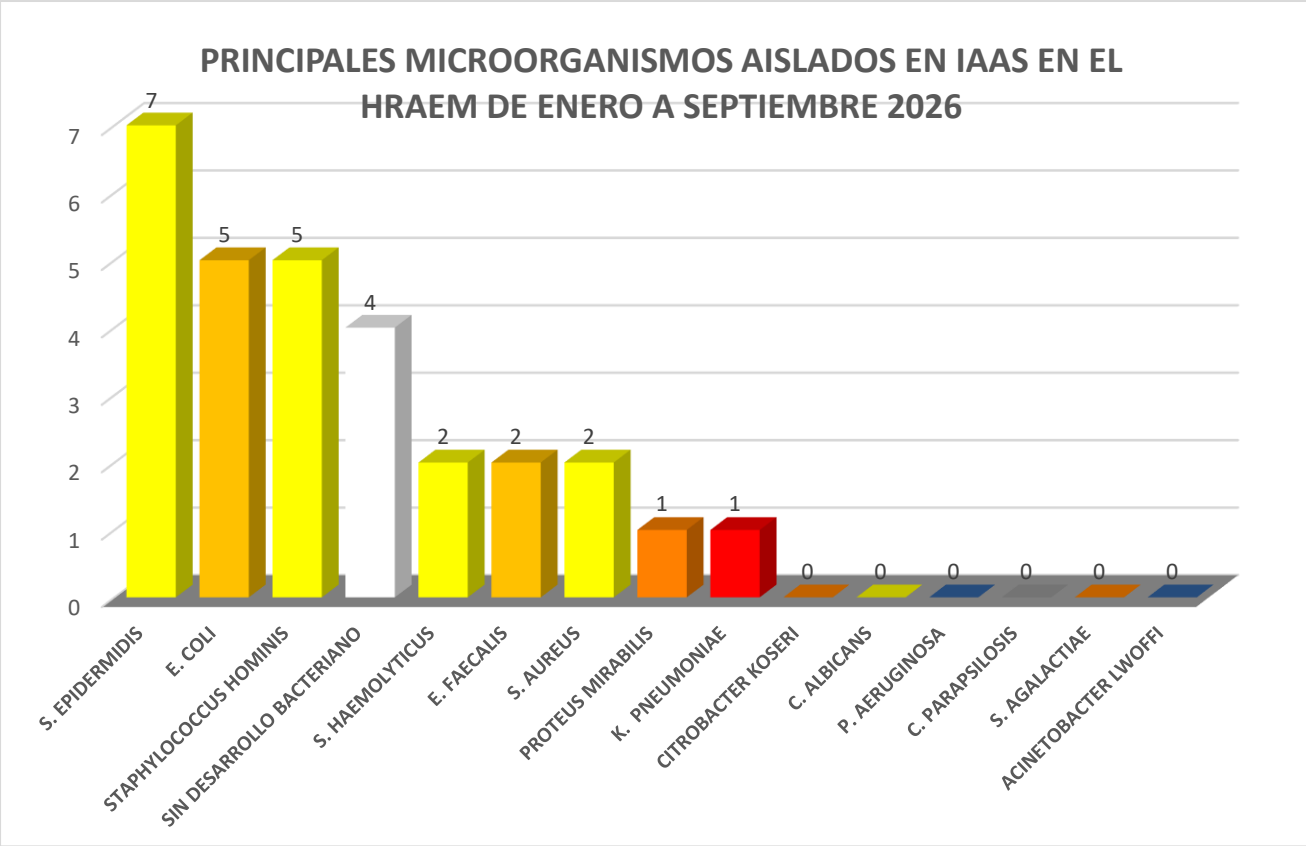

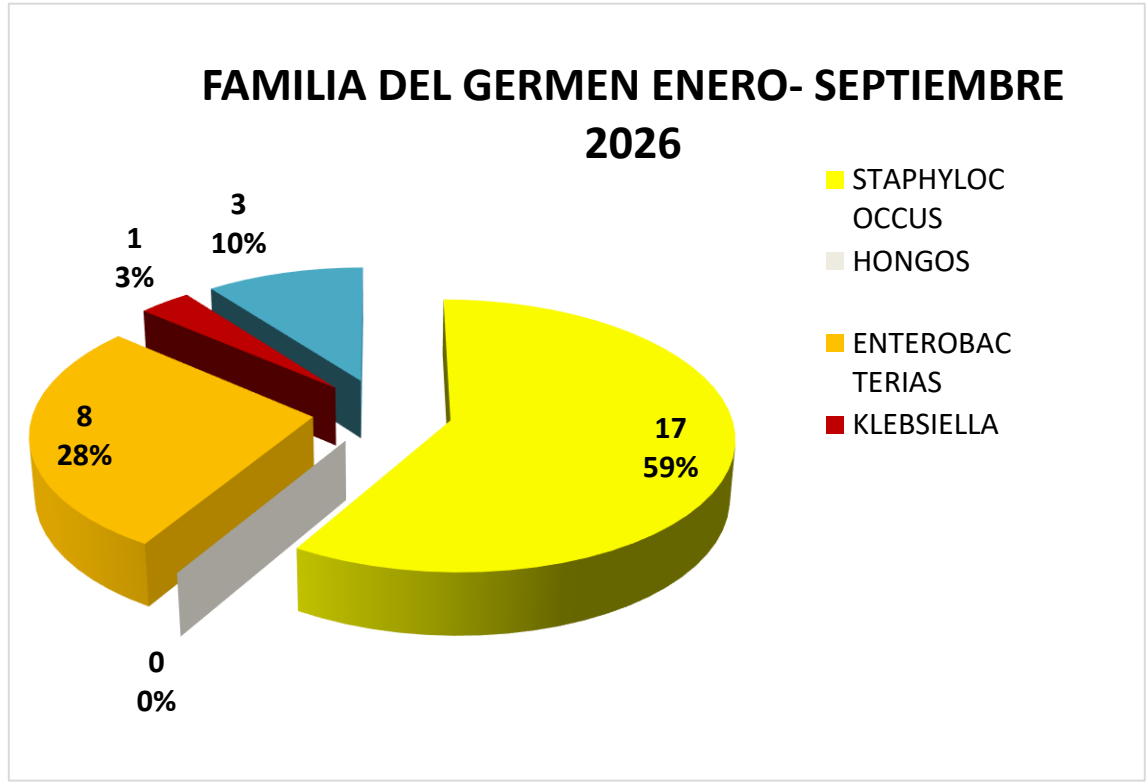

2026 año de Margarita Maza

FUENTE: SEVEIAAS Sistema Especial de Vigilancia Epidemiológica de las IAAS

SEPTIEMBRE 2026

Gobierno de México | IMSS-BIENESTAR SERVICIOS PÚBLICOS DE SALUD

Hospital Regional de Alta Especialidad de la Mujer
Unidad de Vigilancia Epidemiológica Hospitalaria

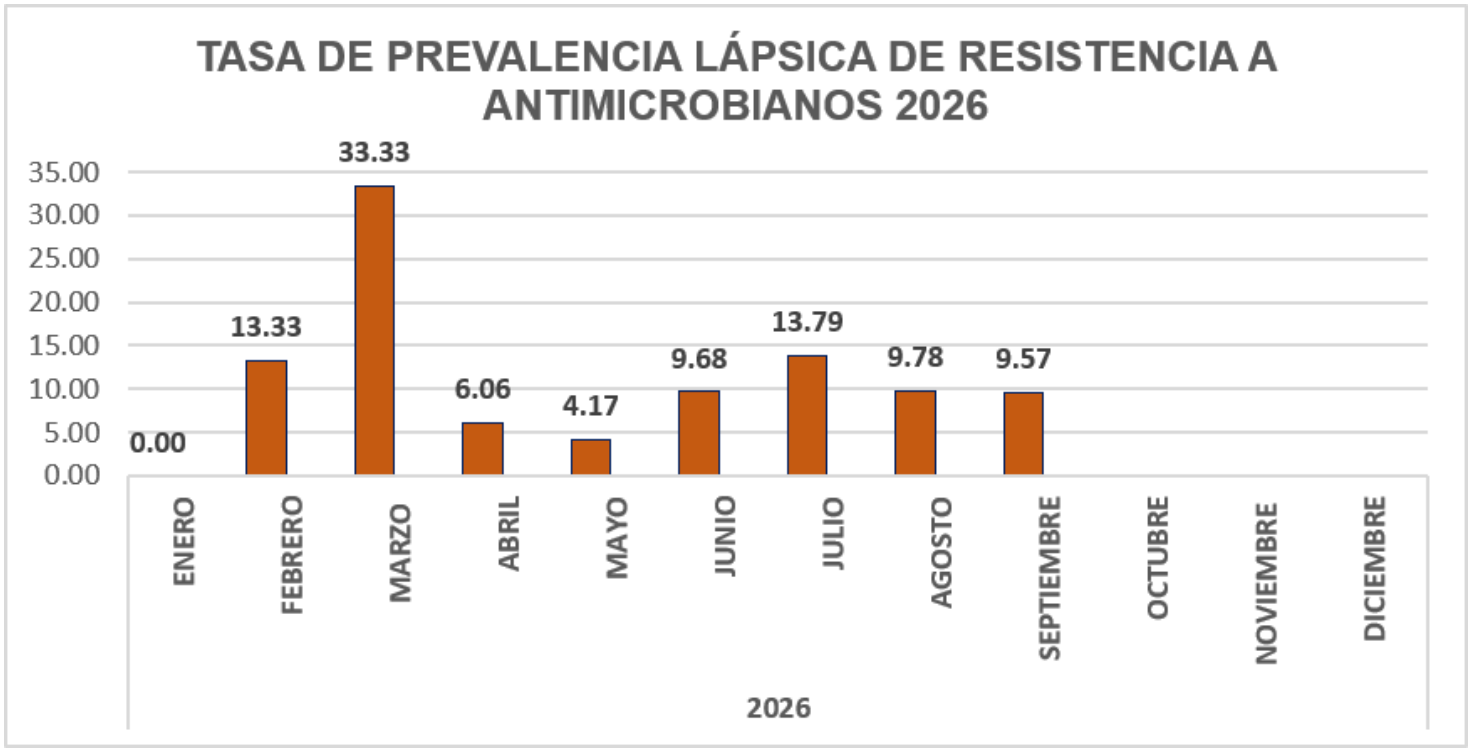

Tasa de Prevalencia lapsica de RAM =	Numero de aislamientos resistentes / Número de aislamientos	x 100 aislamientos

Tasa de prevalencia de resistencia a antimicrobianos, SEPTIEMBRE 2026	
Acumulado	Tasa
Aislamientos con Resistencias: 20	9.57
Total de aislamientos: 209	

Fuente: Laboratorio de microbiologia

2026 año de Margarita Maza

Gobierno de México | IMSS-BIENESTAR SERVICIOS PÚBLICOS DE SALUD

Hospital Regional de Alta Especialidad de la Mujer
Unidad de Vigilancia Epidemiológica Hospitalaria

REGISTRO DE MICROOGANISMOS AISLADOS EN CULTIVOS EN EL MES DE SEPTIEMBRE 2026

MICROORGANISMO AISLADO	HEMOCULTIVO	UROCULTIVO	CULTIVO DE ABSCESO ABDOMINAL	CULTIVO DE HERIDA	PUNTA DE CATETER	CULTIVO DE MEDICAMENTO	TOTAL	%
E. Faecalis	1	1		1			3	12
S.Hominis	3						3	12
E.Coli	3						3	12
S.Epidermidis	1				1		2	8
S.Haemolyticus	2						2	8
P.Aeruginosa	1	1					2	8
S.Aureus	1						1	4
S.Agalactiae			1				1	4
S.Mitis						1	1	4
E.Cloacae	1						1	4
K.Pneumoniae		1					1	4
R-Ornithinolytica		1					1	4
E.Coli BLEE +		1					1	4
K.Aerogenes		1					1	4
k.Pneumoniae BLEE +		1					1	4
C.Albicans		1					1	4
TOTAL	13	8	1	1	1	1	25	100

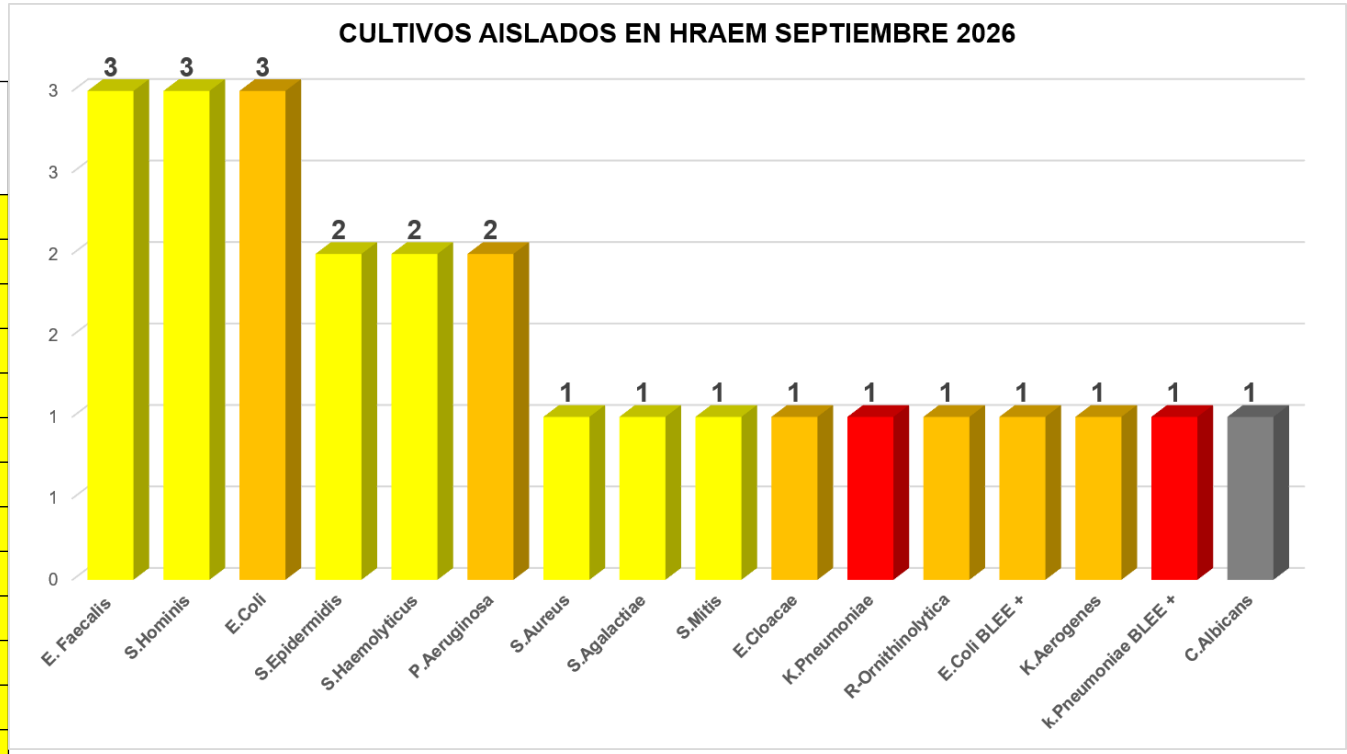

FUENTE: BITÁCORA DE REGISTRO RESULTADOS ÁREA DE MICROBIOLOGÍA



Gobierno de México | IMSS-BIENESTAR SERVICIOS PÚBLICOS DE SALUD

Hospital Regional de Alta Especialidad de la Mujer
Unidad de Vigilancia Epidemiológica Hospitalaria

MAPA MICROBIOLOGICO POR SERVICIO HRAEM ENERO-SEPTIEMBRE 2026

GINECOLOGIA	OBSTETRICIA	UCIN	UCIA
* Proteus mirabilis	Escherichia coli	Escherichia coli	Escherichia coli
*Klebsiella pneumoniae BLEE +	Klebsiella pneumoniae BLEE +	Proteus mirabilis	Pseudomonas aeruginosa
Klebsiella pneumoniae BLEE NEGATIVO	Klebsiella pneumoniae BLEE NEG.	Pandoraea spp	Klebsiella pneumoniae BLEE NEGATIVO
Escherichia coli	Klebsiella aerogenes	Serratia marcescens	* Staphylococcus aureus
Escherichia coli BLEE POSITIVO	* Escherichia coli BLEE +	Klebsiella pneumoniae BLEE NEG	* Staphylococcus hominis
Pseudomona aeruginosa	* Citrobacter koseri	Pseudomona aeruginosa	Staphylococcus haemolyticus
Serratia fonticola	Pseudomona aeruginosa	Enterobacter cloacae	Streptococcus alactolyticus
Streptococcus agalactiae	Routella ornithinolytica	* Staphylococcus epidermidis	Staphylococcus simulans
Enterococcus faecalis	* Enterococcus faecalis	* Staphylococcus haemolyticus	Candida albicans
Streptococcus pyogenes	* Staphylococcus haemolyticus	*Staphylococcus hominis	
Staphylococcus epidermidis	Enterococcus durans	Staphylococcus aureus	
Staphylococcus aureus	Enterococcus Faecium	Staphylococcus warneri	
Streptococcus sanguinis	Staphylococcus lugdunensis	Staphylococcus sciuri	
Streptococcus thoraltensis	Staphylococcus epidermidis	Enterococcus faecalis	
Enterococcus faecium	Streptococcus sanguinis	Enterococcus gallinarum	
Candida albicans	Streptococcus agalactiae	Enterococcus durans	
Candida glabatra	Streptococcus mitis	Streptococcus sanguinis	
Cryptococcus laurentii	Cryptococcus laurentii	Streptococcus agalactiae	
Candida krusei	Candida albicans	Micrococcus luteus	
	Candida glabatra	Listeria monocytogenes	
		Micrococcus spp	
		Rothia kristinae	
		Aerococcus viridans	
		Cryptococcus laurentii	

* IAAS

2026 año de Margarita Maza

FUENTE: laboratorio microbiología del hospital

Gobierno de México | IMSS-BIENESTAR SERVICIOS PÚBLICOS DE SALUD

Hospital Regional de Alta Especialidad de la Mujer
Unidad de Vigilancia Epidemiológica Hospitalaria

VIGILANCIA ESKAPEE ENERO-SEPTIEMBRE HRAEM 2026

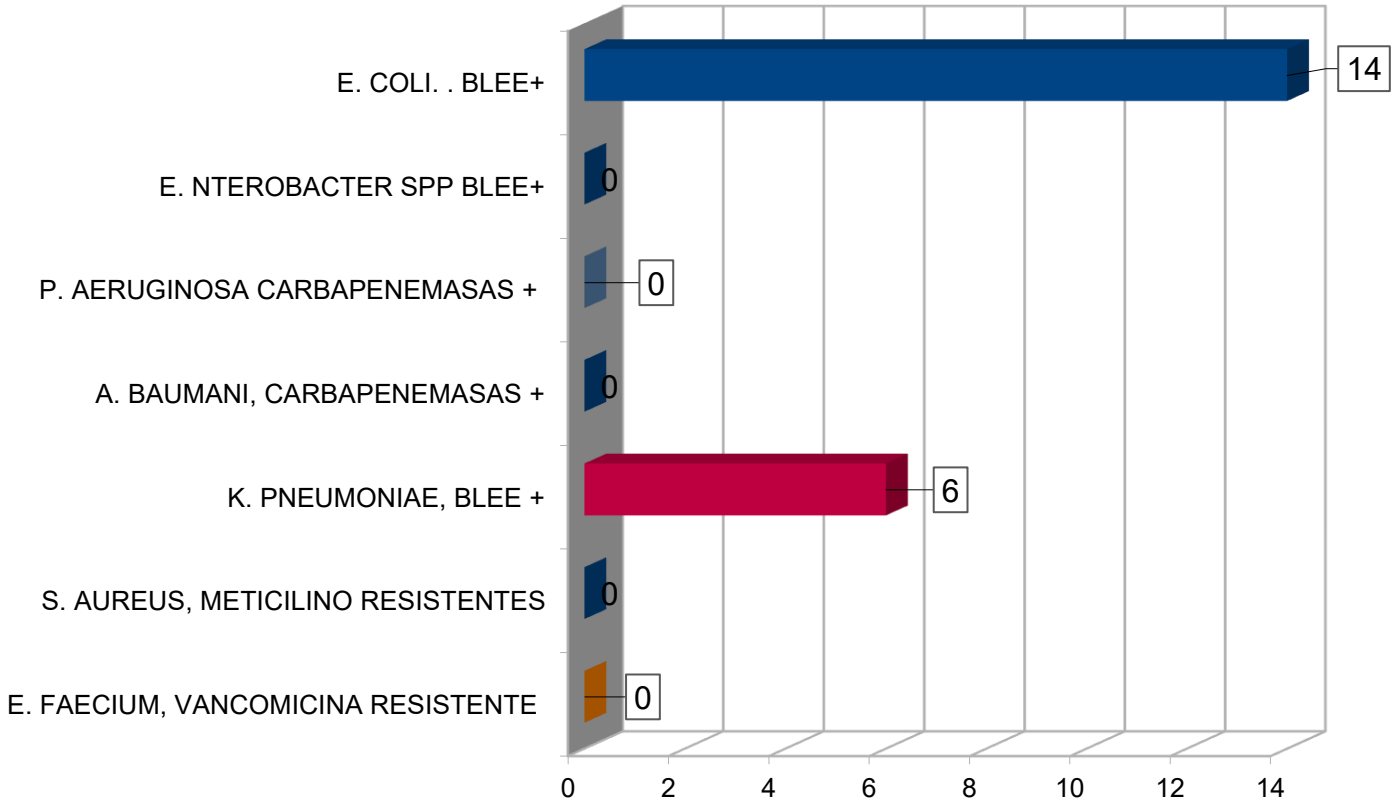

2026 año de Margarita Maza

RESISTENCIA ANTIMICROBIANA

• DR. RAMON DE JESUS VELARDE AYALA

SEPTIEMBRE 2026

2026 año de Margarita Maza

Gobierno de México | IMSS-BIENESTAR SERVICIOS PÚBLICOS DE SALUD

Hospital Regional de Alta Especialidad de la Mujer
Unidad de Vigilancia Epidemiológica Hospitalaria

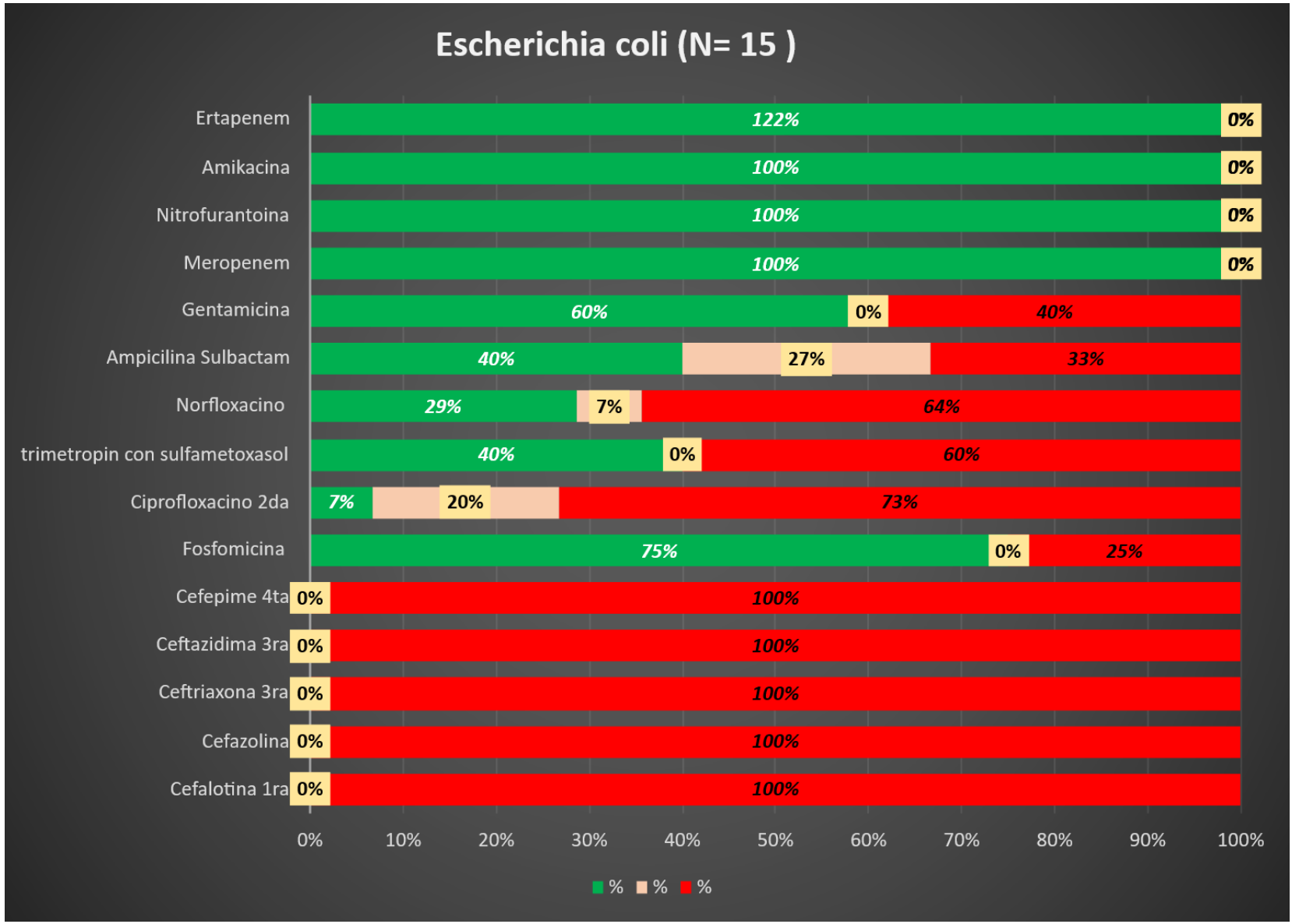

2026 año de Margarita Maza

Gobierno de México | IMSS-BIENESTAR SERVICIOS PÚBLICOS DE SALUD

Hospital Regional de Alta Especialidad de la Mujer
Unidad de Vigilancia Epidemiológica Hospitalaria

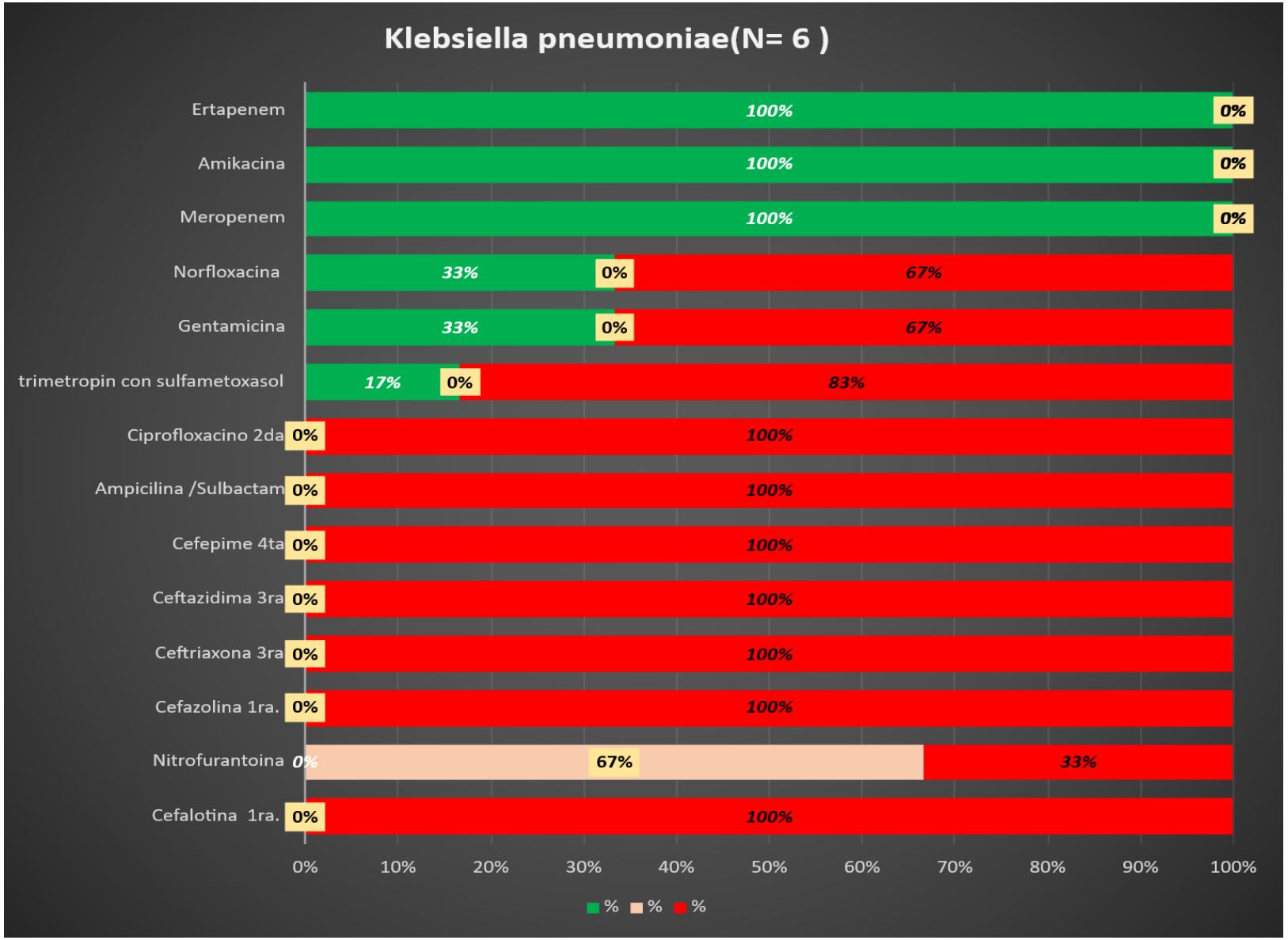

2026 año de Margarita Maza

Gobierno de México | IMSS-BIENESTAR SERVICIOS PÚBLICOS DE SALUD

Hospital Regional de Alta Especialidad de la Mujer
Unidad de Vigilancia Epidemiológica Hospitalaria

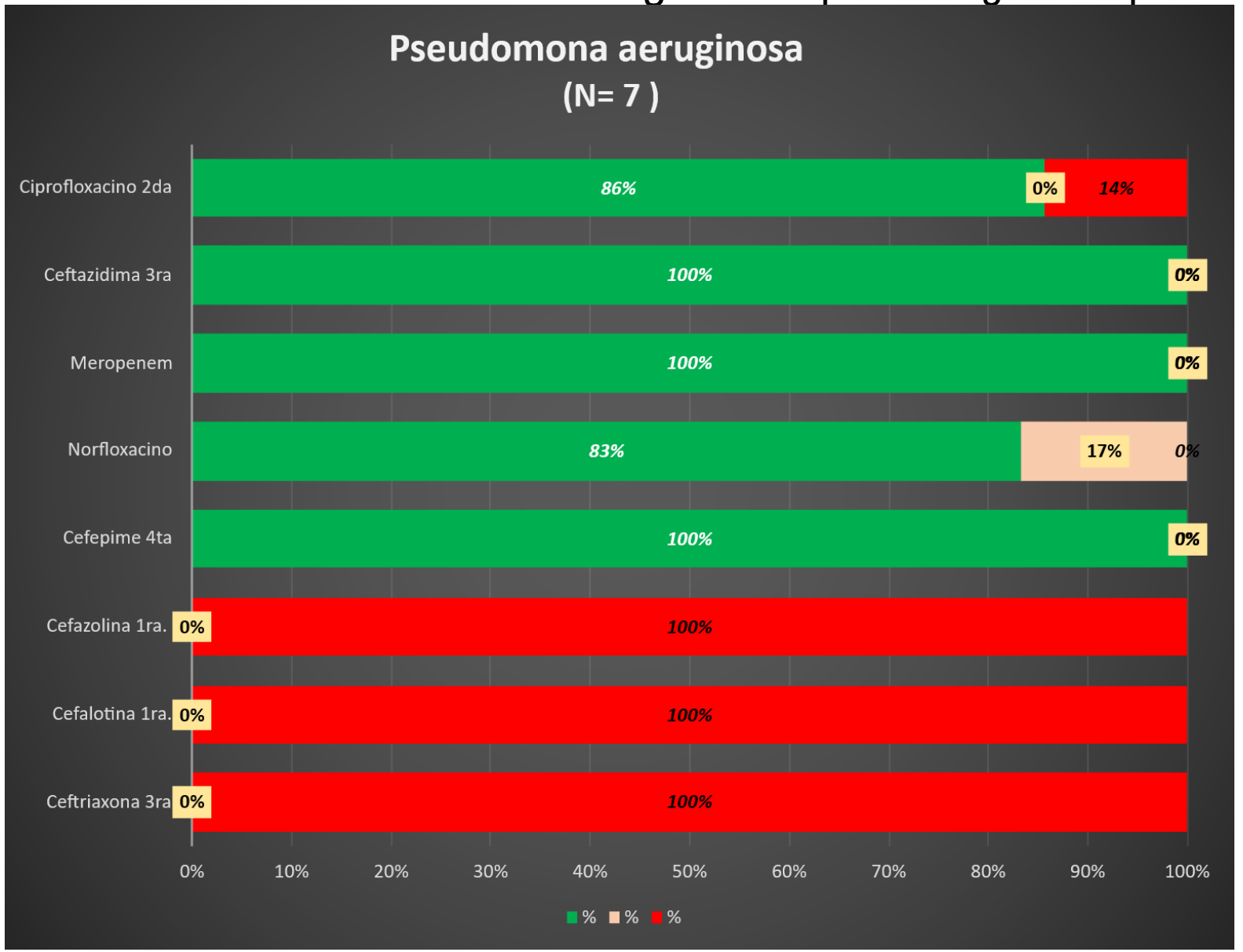

2026 año de Margarita Maza

Gobierno de México | IMSS-BIENESTAR SERVICIOS PÚBLICOS DE SALUD

Hospital Regional de Alta Especialidad de la Mujer
Unidad de Vigilancia Epidemiológica Hospitalaria

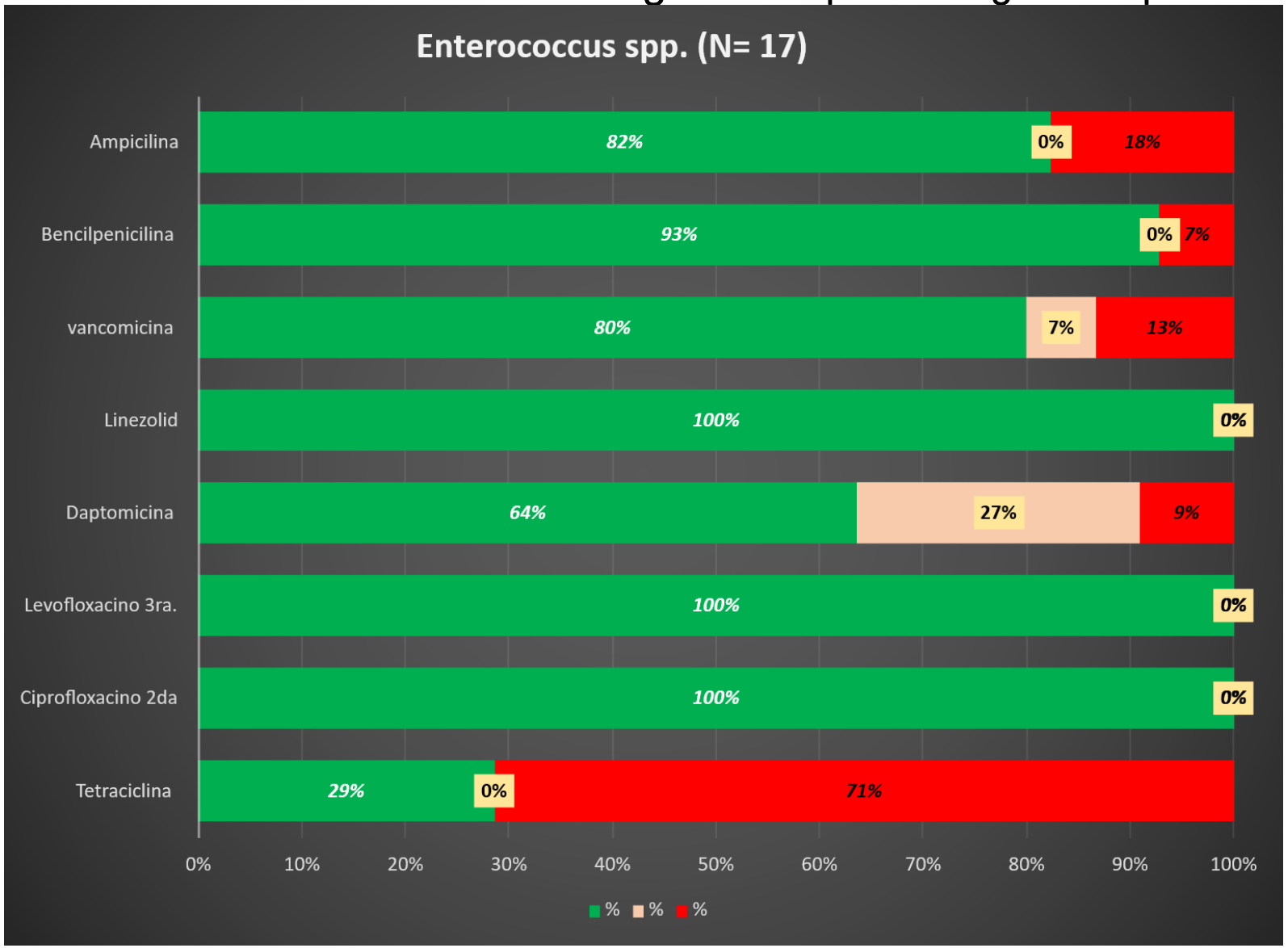

2026 año de Margarita Maza

Gobierno de México | IMSS-BIENESTAR SERVICIOS PÚBLICOS DE SALUD

Hospital Regional de Alta Especialidad de la Mujer
Unidad de Vigilancia Epidemiológica Hospitalaria

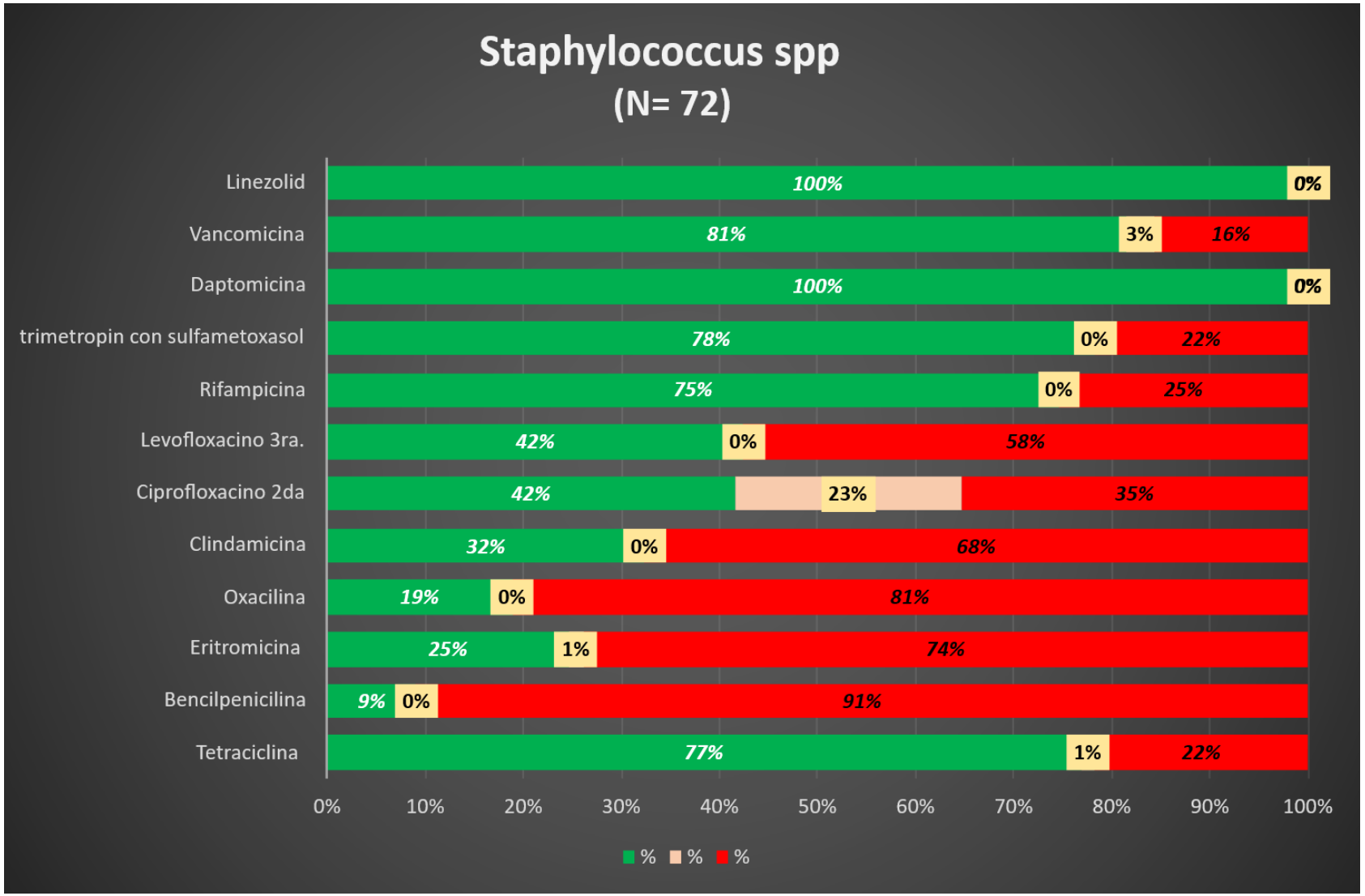

2026 año de Margarita Maza

CONSUMO AWARE

• DR. RAMON DE JESUS VELARDE AYALA

SEPTIEMBRE 2026

Gobierno de México | IMSS-BIENESTAR SERVICIOS PÚBLICOS DE SALUD

Hospital Regional de Alta Especialidad de la Mujer
Unidad de Vigilancia Epidemiológica Hospitalaria

CONSUMO DE ANTIMICROBIANOS
(Metodologia AWAREy DDD/ATC)

DOSIS ADMINISTRADAS DE ACUERDO A LA CLASIFICACION AWARE SEPTIEMBRE 2026

ACCESO	DDD/ATC	%	VIGILANCIA	DDD/ATC	%	RESGUARDO	DDD/ATC	%
Amikacina	**502**	27.0						
Amikacina	272	14.6	Cefepima	1.25	0.1		0.0	0.0
Ampicilina	8.33	0.4	Ceftazidima	0	0.0		0.000	0.0
Clindamicina	60	3.2			0.0			
Bencilpenicilina sódica cristalina	12.5	0.7	Ceftriaxona	748	40.2		0.000	0.0
Gentamicina (20)	0	0.0	Ciprofloxacino	1.25	0.1		0.000	0.0
Gentamicina (80)	0	0.0	levofloxacino	31	1.7		0.000	0.0
Metronidazol (500)	31.33	1.7	Ertapenem	23	1.2		0.000	0.0
Metronidazol (200)	0.000	0.0	Meropenem	166.67	8.9			
			Vancomicina	5.000	0.3			
	886.160	47.6		976.170	52.4		0.000	
						1862.330	100.00	

Clasificación de Antibióticos esencial.	Sumatoria por grupo	Porcentaje por grupo
∑DDD **A**cceso	886.16	48
∑DDD Vigilancia	976.17	52
∑DDD **Reserva**	0.00	0.00
∑ Total DDD antibióticos	1862.3	100

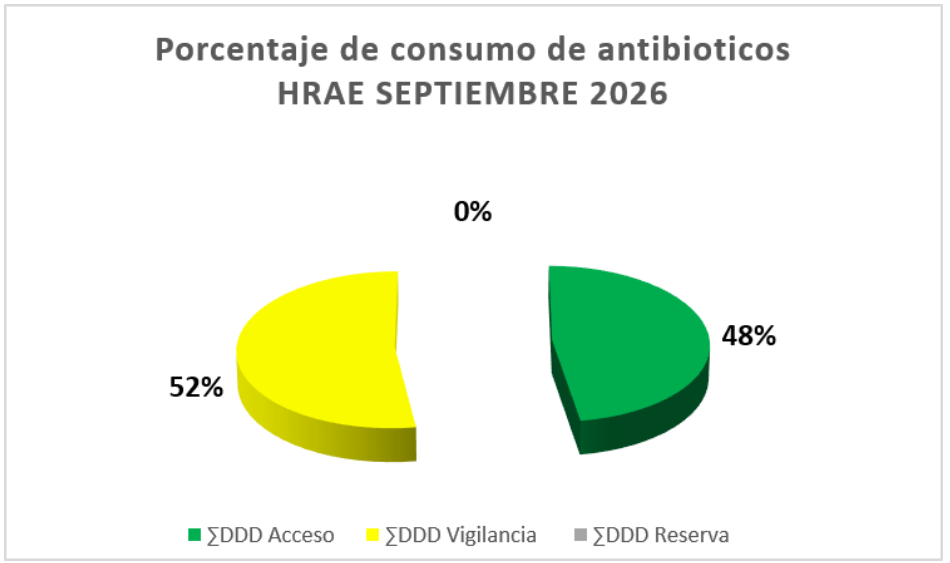

2026 año de Margarita Maza

Gobierno de México | IMSS-BIENESTAR SERVICIOS PÚBLICOS DE SALUD

Hospital Regional de Alta Especialidad de la Mujer
Unidad de Vigilancia Epidemiológica Hospitalaria

TENDENCIA MENSUAL ACUMULADA EN EL CONSUMO DE ANTIMICROBIANOS HRAEM ENE-SEPTIEMBRE 2026 : (Clasificación AWARE)

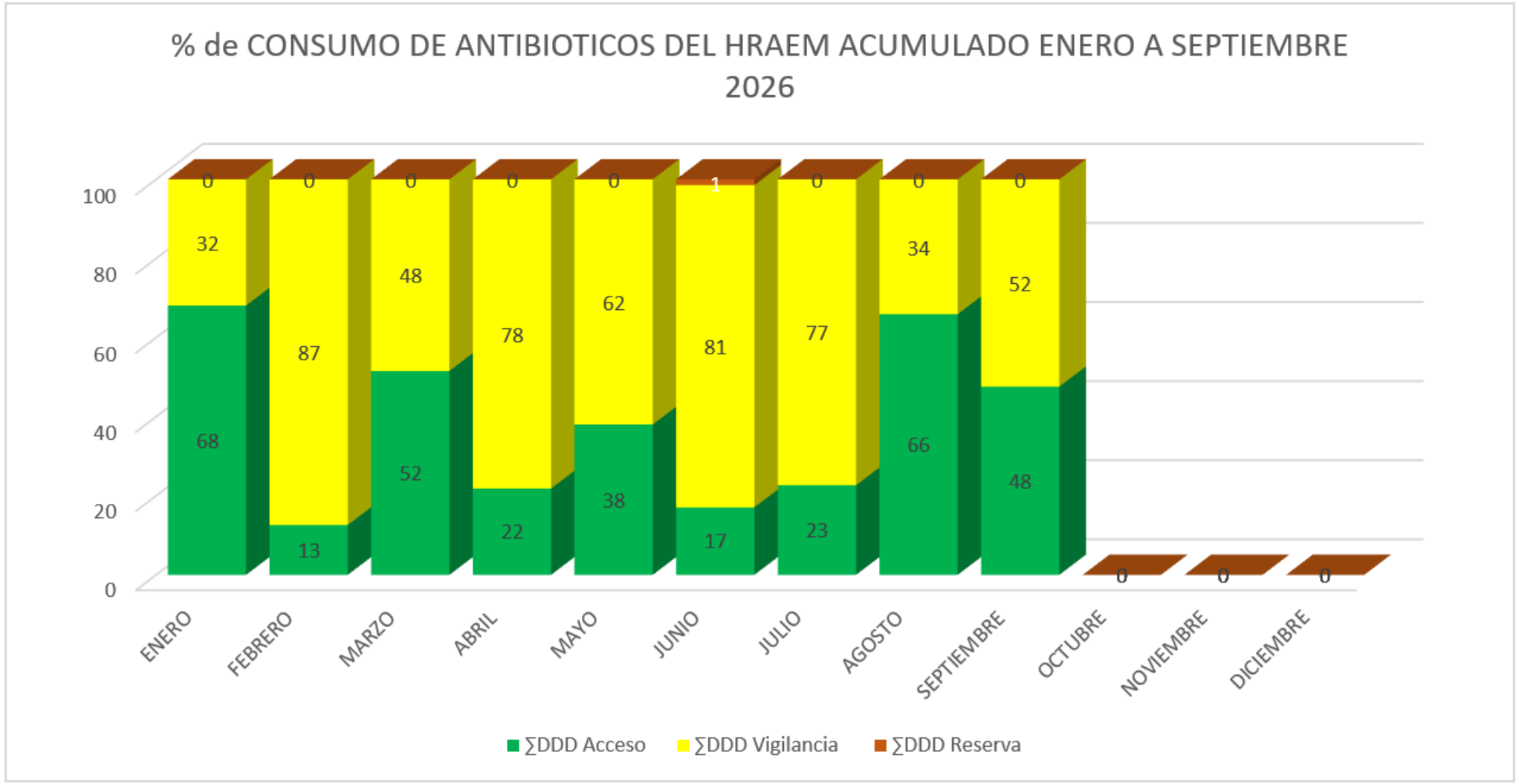

2026 año de Margarita Maza

Gobierno de México | IMSS-BIENESTAR SERVICIOS PÚBLICOS DE SALUD

Hospital Regional de Alta Especialidad de la Mujer
Unidad de Vigilancia Epidemiológica Hospitalaria

AUDITORIA DE USO DE ANTIMICROBIANOS

2026 año de Margarita Maza

- DR. RAMON DE JESUS VELARDE AYALA

SEPTIEMBRE 2026

Gobierno de México | IMSS-BIENESTAR SERVICIOS PÚBLICOS DE SALUD

Hospital Regional de Alta Especialidad de la Mujer
Unidad de Vigilancia Epidemiológica Hospitalaria

Evaluación de Indicadores de Calidad Prescriptiva y Distribución AWaRe – Septiembre 2026

VOLUMEN MENSUAL DE CEDULAS DE AUDITORIA MAYO SEPTIEMBRE 2026

MES	CEDULAS	%
MAYO	7	7
JUNIO	18	17
JULIO	25	23
AGOSTO	20	19
SEPTIEMBRE	37	35
TOTAL	107	100

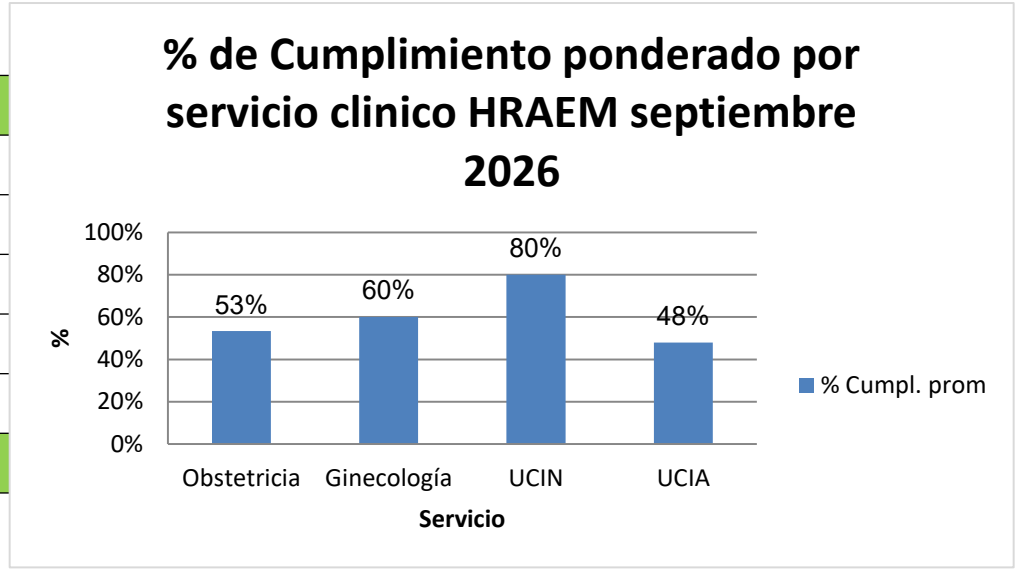

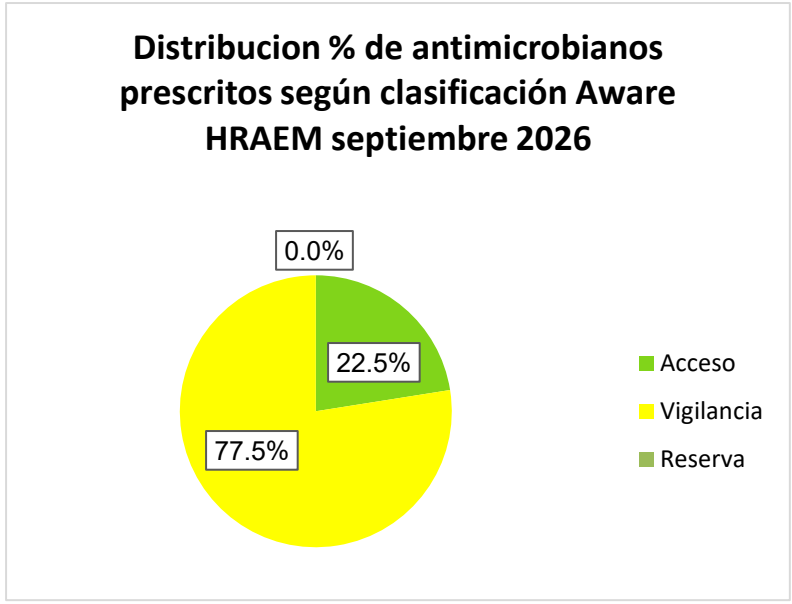

CRITERIOS DE EVALUACION

PERTINENCIA: ¿SE GUIA CON EL DX. Y LAS GUIAS CLINICAS LOCALES?
REQUISITOS: ¿LA RECETA TIENE DIAGNOSTICO Y EXPEDIENTE ESCRITO?
PROFILAXIS: ¿FUE DOSIS UNICA ADMINISTRADA 30-60 MIN ANTES DE LA INCISION?
VIGILANCIA: ¿EXISTE NOTA MEDICA DE REEVALUACION CLINICA EL 3ER. DIA(72 HRS)
DESESCALAMIENTO: ¿SE TRANSITO A UN FARMACO DE MENOR ESPECTRO SEGUN CULTIVO?

Tasa de apego hospitalario general por criterio clínico septiembre 2026

Total	% C1	% C2	% C3	% C4	% C5	Alertas
40	100%	75%	33%	60%	45%	4

FUENTE:CEDULAS DE AUTOEVALUACION DEL APEGO



Gobierno de México | IMSS-BIENESTAR SERVICIOS PÚBLICOS DE SALUD

Hospital Regional de Alta Especialidad de la Mujer
Unidad de Vigilancia Epidemiológica Hospitalaria

RESUMEN EJECUTIVO

IAAS

Notificadas: 29

Tasa por 100 egresos: 0.36 Std (2.7)

Densidad por 1,000 días paciente: 1.46 (Std 6.6)

✅ Por debajo de la tasa nacional

Situación epidemiológica Septiembre.

- Canal endémico en zona de exito
- Brotes: 0
- Defunciones: 0
- Letalidad: 0% (Std 4.3 x 100)

Principales IAAS

ISQ: 12 casos (0.20 / 100 cirugías) Std (0.8)

ITS-CC: 14 casos (2.47 / 1,000 días-catéter) Std 3

NAVM: 1 caso (0.34) / 1, 000 días-ventilador) Std 13.2

IVU-CU:1 caso (0.93 / 1,000 días catéter urinario) Std 3.3

Microbiología:

S. EPIDERMIDIS	1
S. HOMINIS	1
TOTAL	2

E. Coli BLEE +
Resistencia antimicrobiana:
9.78% (18/184)

✅ 2 casos con ESKAPEE



• Dr. Ramón de Jesús Velarde Ayala

ENERO-SEPTIEMBRE 2026

Gobierno de México | IMSS-BIENESTAR SERVICIOS PÚBLICOS DE SALUD

Hospital Regional de Alta Especialidad de la Mujer
Unidad de Vigilancia Epidemiológica Hospitalaria

TASA POR TIPO DE IAAS Y SERVICIO EN EL MES DE SEPTIEMBRE 2026

SERVICIO	TASA DE INFECCIÓN MES DE SEPTIEMBRE 2026							
	ITS-CVC		NAVM		IVU-CU		ISQ	
DIAS DISPOSITIVOS	Días cateter	533	Días ventilador	2642	Días sonda vesical	925	cirugías	751
	Casos	Tasa	Casos	Tasa	Casos	Tasa	Casos	Tasa
OBSTETRICIA	0	0	0	0	0	0	2	0.27
GINECOLOGIA	0	0	0	0	0	0	1	0.13
NEONATOLOGÍA	2	3.75	0	0	0	0	0	0
UCIA	0	0	0	0	0	0	0	0
GLOBAL	2	3.75	0	0	0	0	0	0

GERMENES IDENTIFICADOS DE IAAS POR FACTOR DE RIESGO SEPTIEMBRE 2026

MICROORGANISMOS	TASA POR TIPO DE IAAS Y SERVICIO EN EL MES DE SEPTIEMBRE 2026					
	ITS-CVC	NAVM	IVU-CU	ISQ	TEJ. BLANDOS	TRAQUEO BRONQUITIS
S. EPIDERMIDIS	**1**	**0**	**0**	**0**	**0**	**0**
S. HOMINIS	**1**	**0**	**0**	**0**	**0**	**0**
TOTAL	**2**	**0**	**0**	**0**	**0**	**0**

2026 año de Margarita Maza

Hospital Regional de Alta Especialidad de la Mujer
Unidad de Vigilancia Epidemiológica Hospitalaria

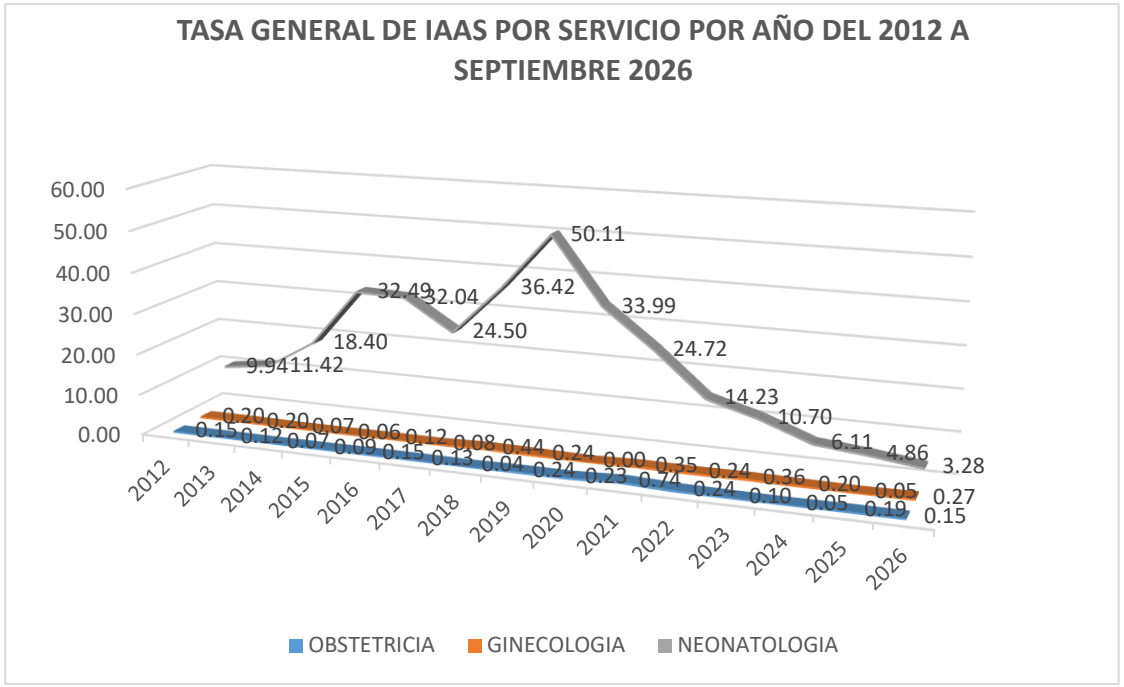

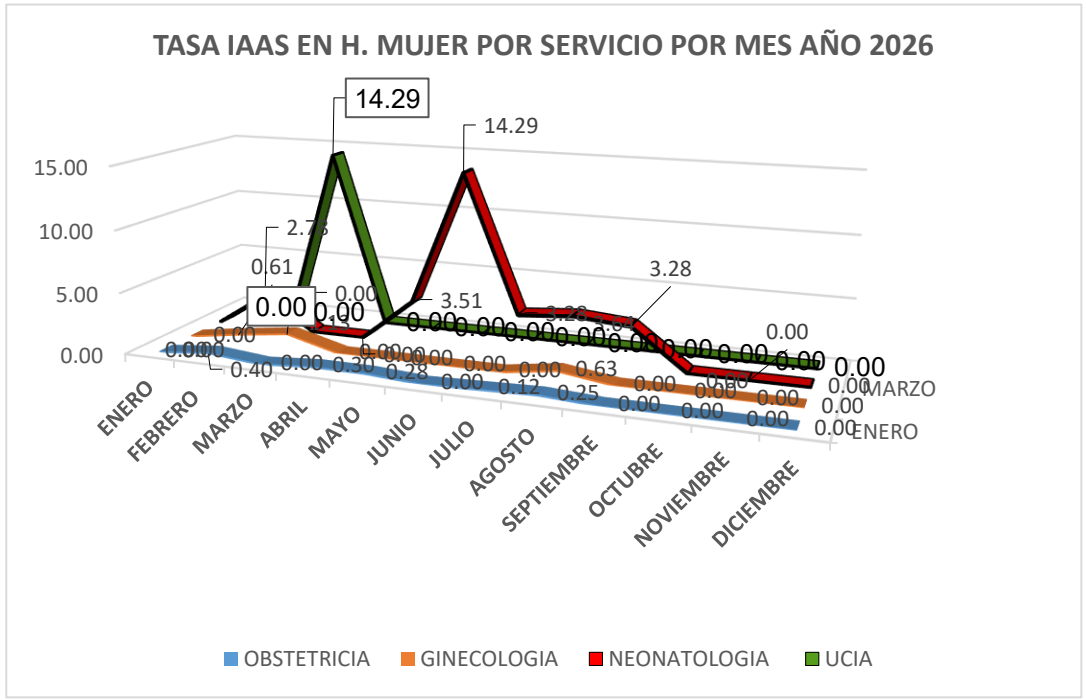

Tasa x cada 100 egresos hospitalarios.
Fuente ; IAAS/SINAVE SEPTIEMBRE 2026.

Gobierno de México | IMSS-BIENESTAR SERVICIOS PÚBLICOS DE SALUD

Hospital Regional de Alta Especialidad de la Mujer
Unidad de Vigilancia Epidemiológica Hospitalaria

IAAS POR STAPHYLOCOCCUS DEL AÑO 2015 A SEPTIEMBRE 2026

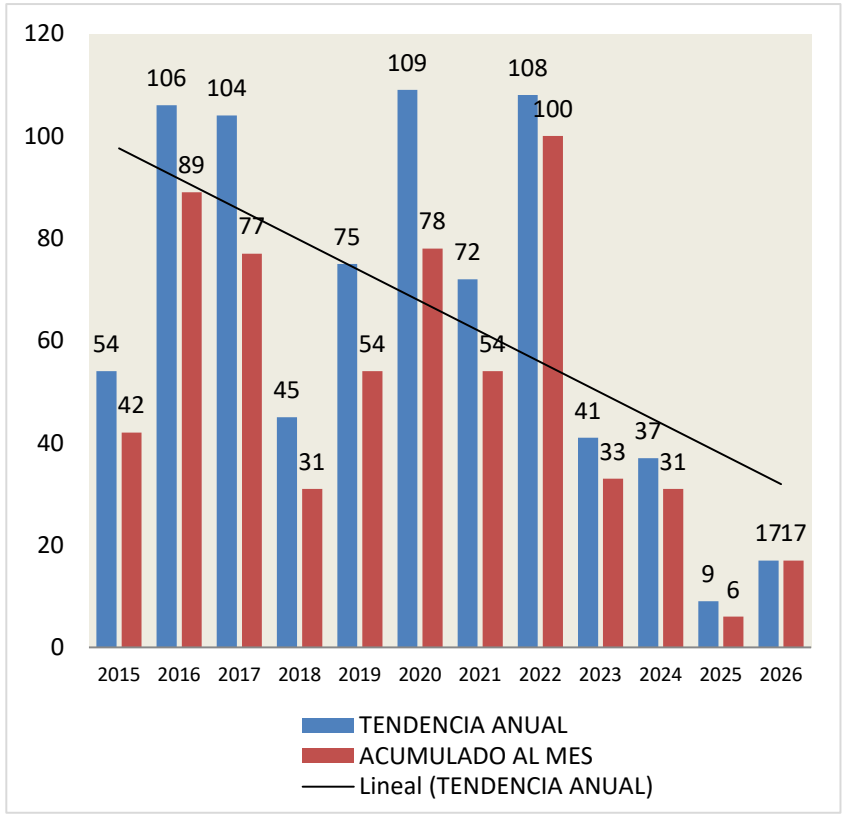

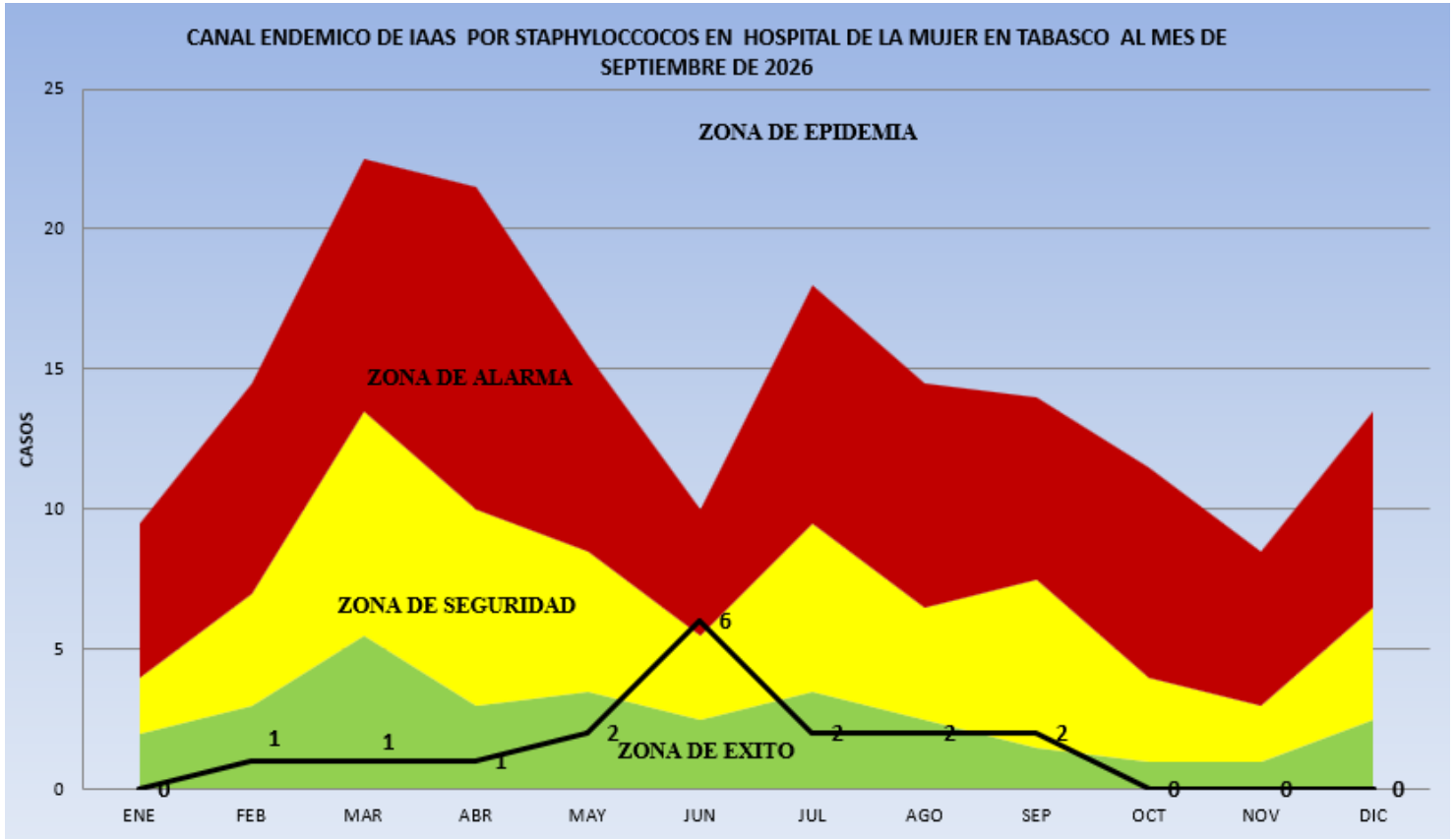

2026 año de Margarita Maza

SEVEIAAS
Sistema Especial de Vigilancia Epidemiológica de las IAAS

FUENTE: SEPTIEMBRE 2026

Gobierno de México | IMSS-BIENESTAR SERVICIOS PÚBLICOS DE SALUD

Hospital Regional de Alta Especialidad de la Mujer
Unidad de Vigilancia Epidemiológica Hospitalaria

IAAS POR ENTEROBACTERIAS EN HOSPITAL DE LA MUJER EN TABASCO DEL AÑO 2015 AL MES DE A SEPTIEMBRE 2026

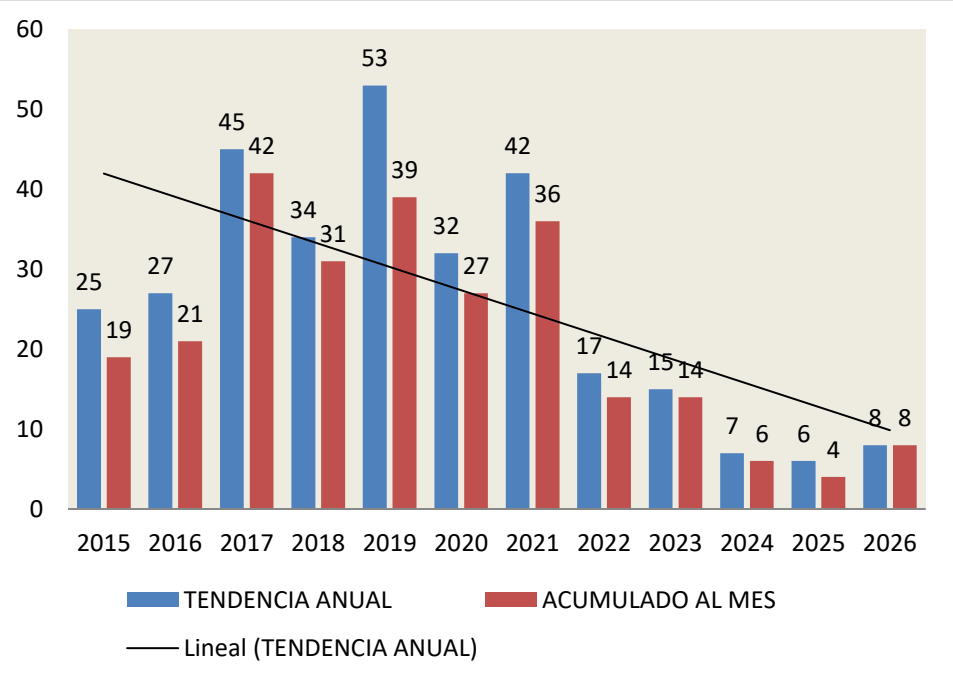

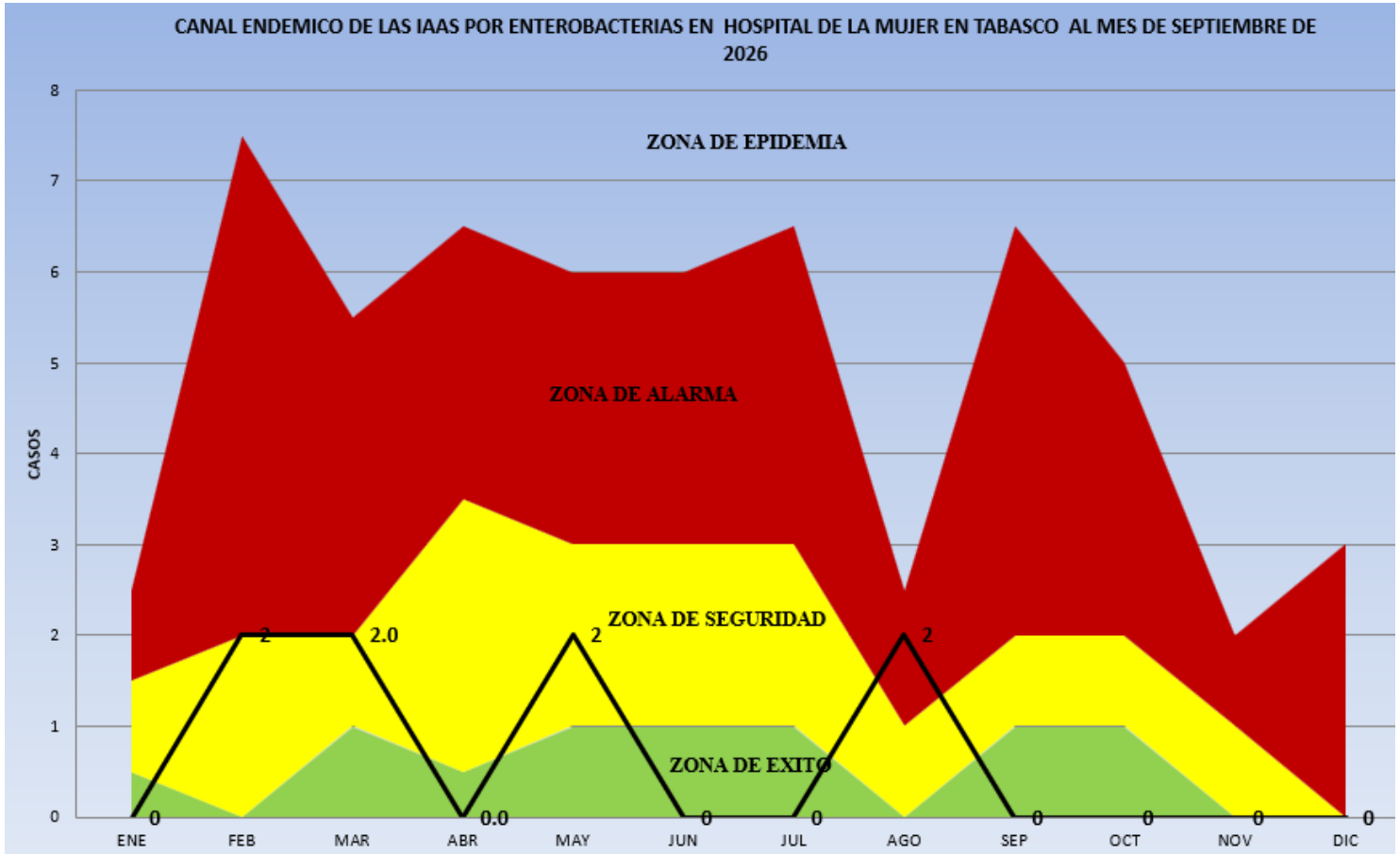

2026 año de Margarita Maza

FUENTE: SEPTIEMBRE 2026

SEVEIAAS
Sistema Especial de Vigilancia Epidemiológica de las IAAS

Gobierno de México | IMSS-BIENESTAR SERVICIOS PÚBLICOS DE SALUD

Hospital Regional de Alta Especialidad de la Mujer
Unidad de Vigilancia Epidemiológica Hospitalaria

IAAS POR CANDIDA DEL AÑO 2015 SEPTIEMBRE 2026

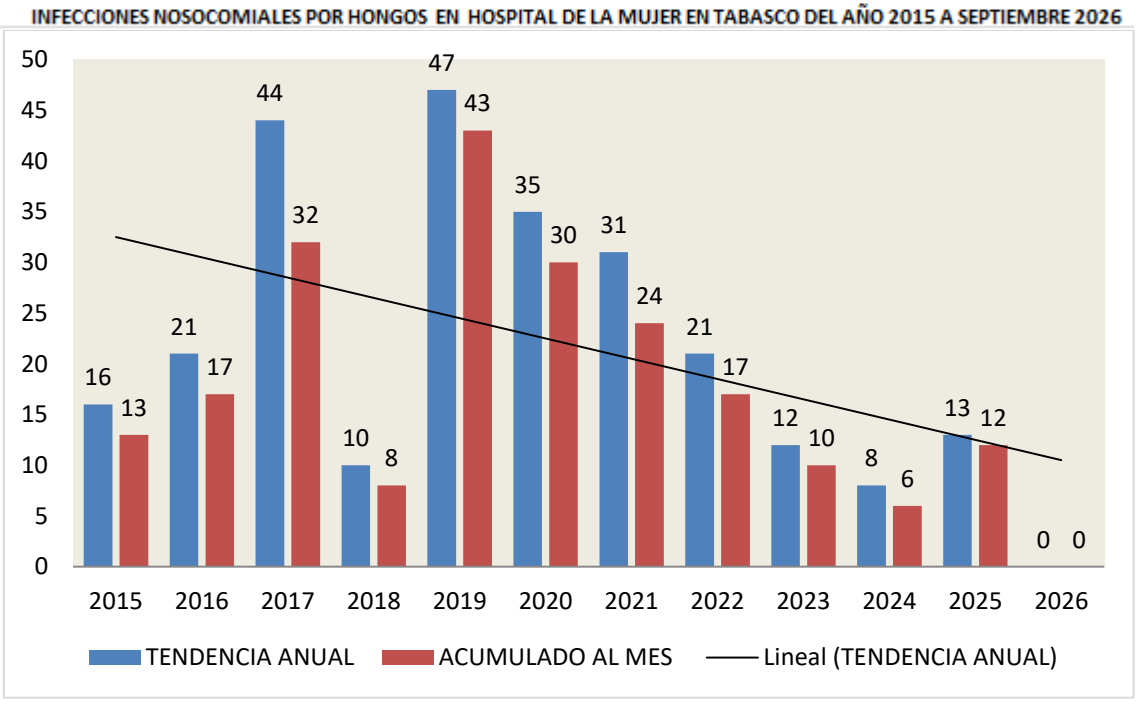

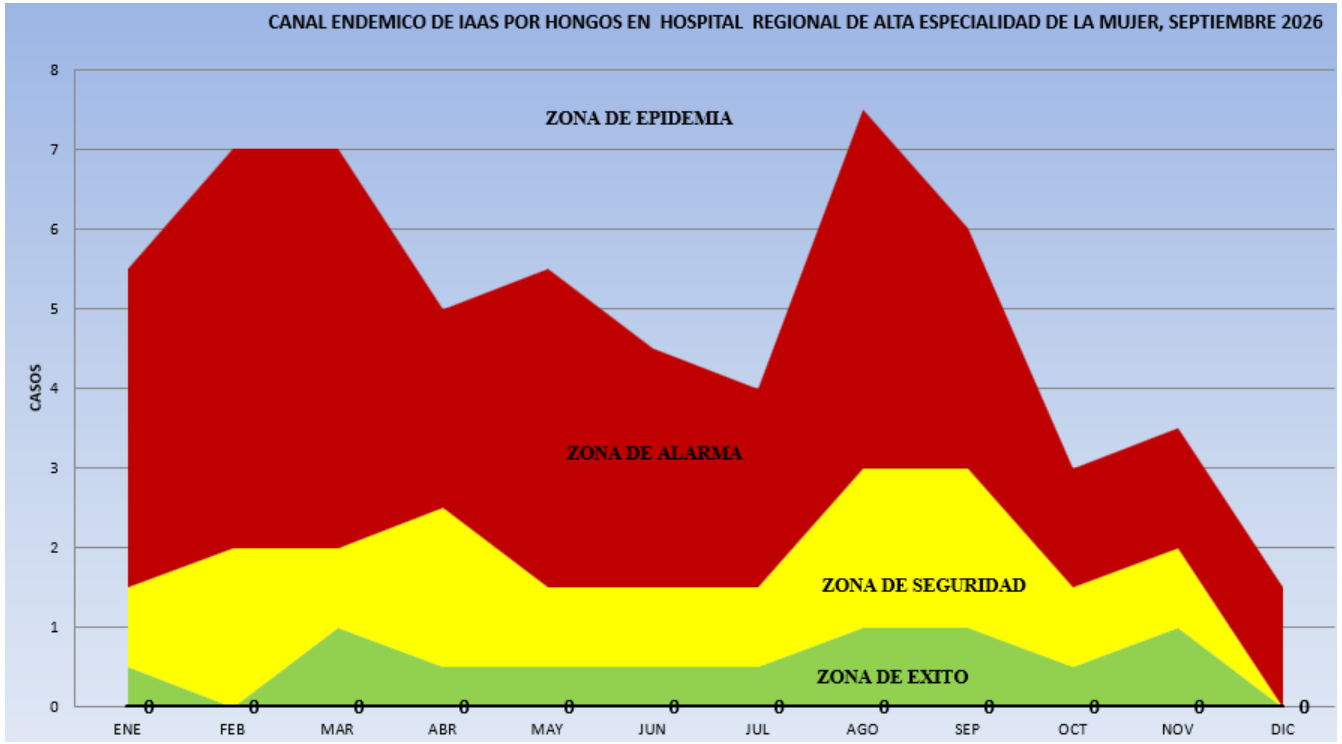

2026 año de Margarita Maza

SEVEIAAS
Sistema Especial de Vigilancia Epidemiológica de las IAAS

FUENTE: SEPTIEMBRE 2026

Gobierno de México | IMSS-BIENESTAR SERVICIOS PÚBLICOS DE SALUD

Hospital Regional de Alta Especialidad de la Mujer
Unidad de Vigilancia Epidemiológica Hospitalaria

IAAS POR KLEBSIELLA DEL AÑO 2015 A SEPTIEMBRE 2026

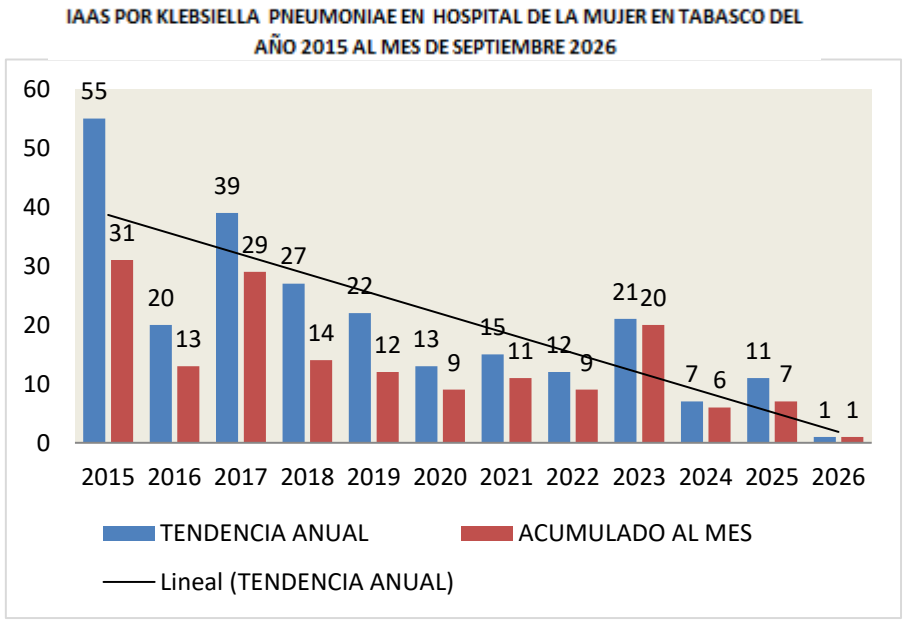

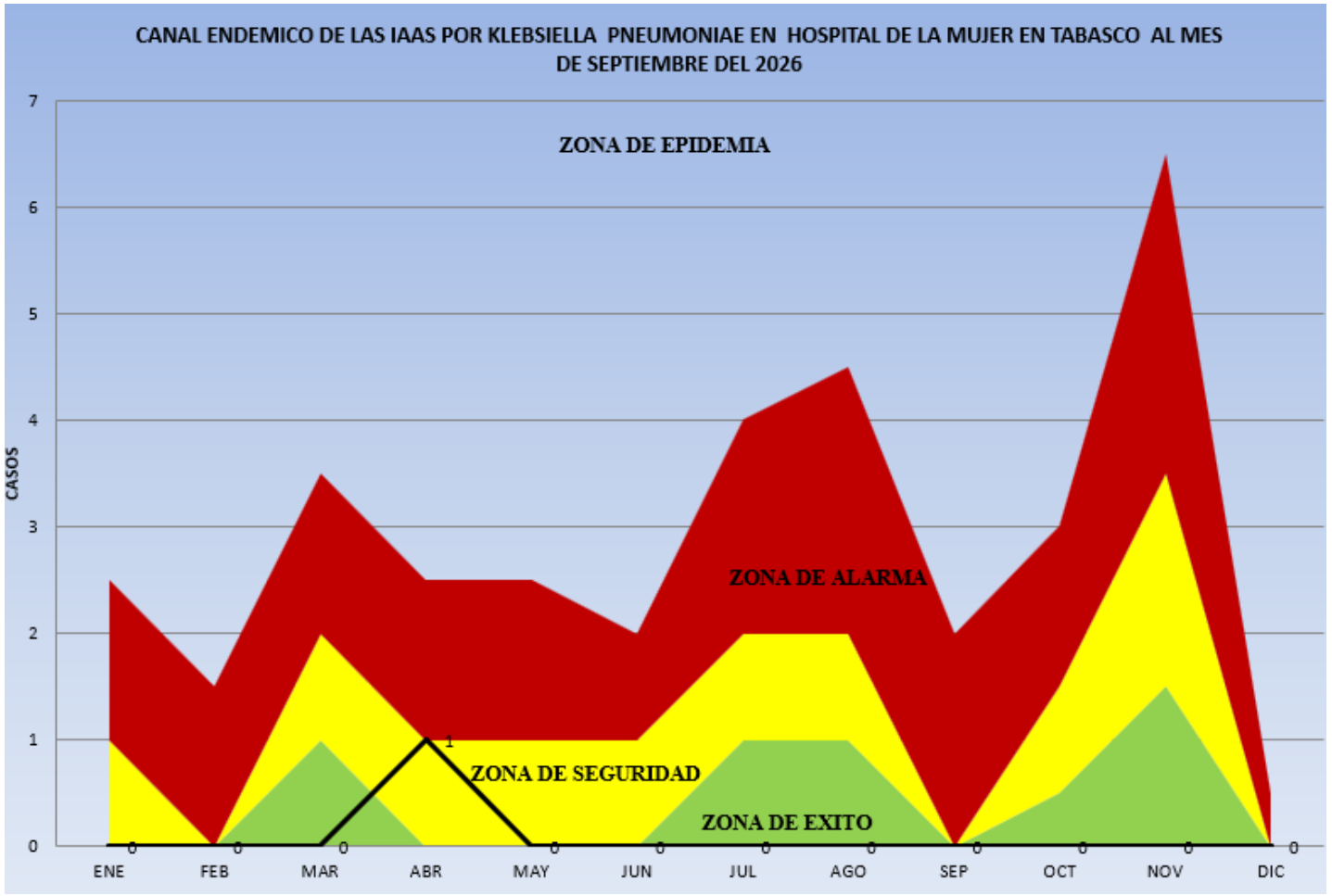

2026 año de Margarita Maza

FUENTE: SEVEIAAS Sistema Especial de Vigilancia Epidemiológica de las IAAS

SEPTIEMBRE 2026

Gobierno de México | IMSS-BIENESTAR SERVICIOS PÚBLICOS DE SALUD

Hospital Regional de Alta Especialidad de la Mujer
Unidad de Vigilancia Epidemiológica Hospitalaria

DEFUNCIONES CON IAAS DEL AÑO 2011 A SEPTIEMBRE 2026

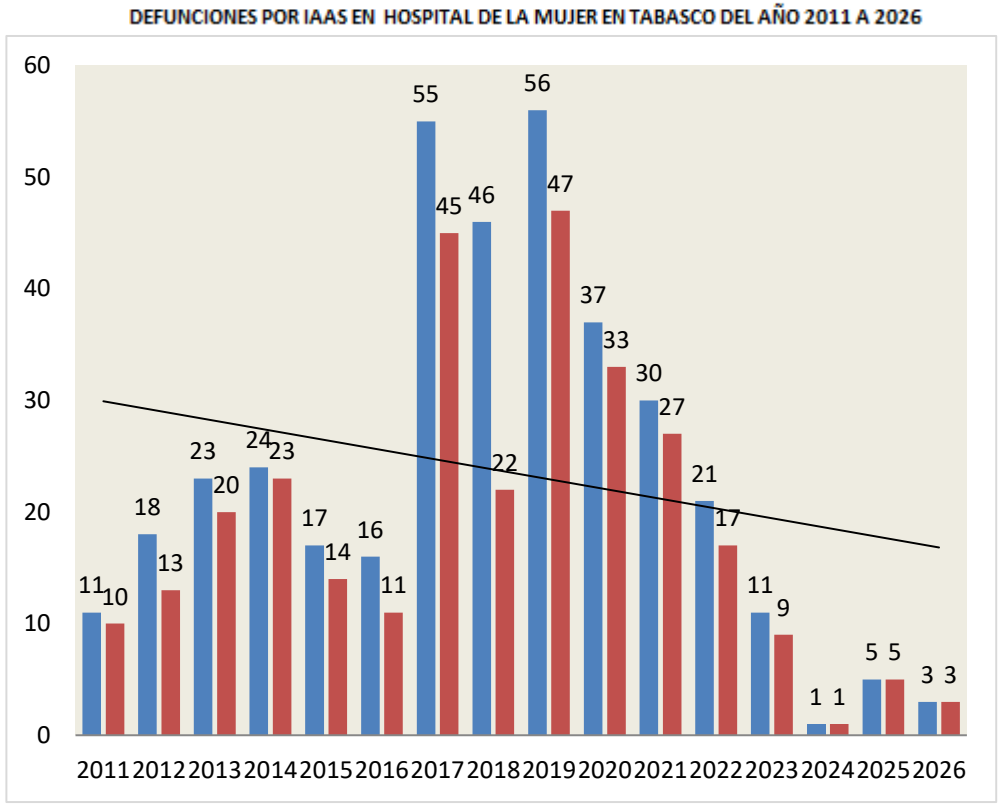

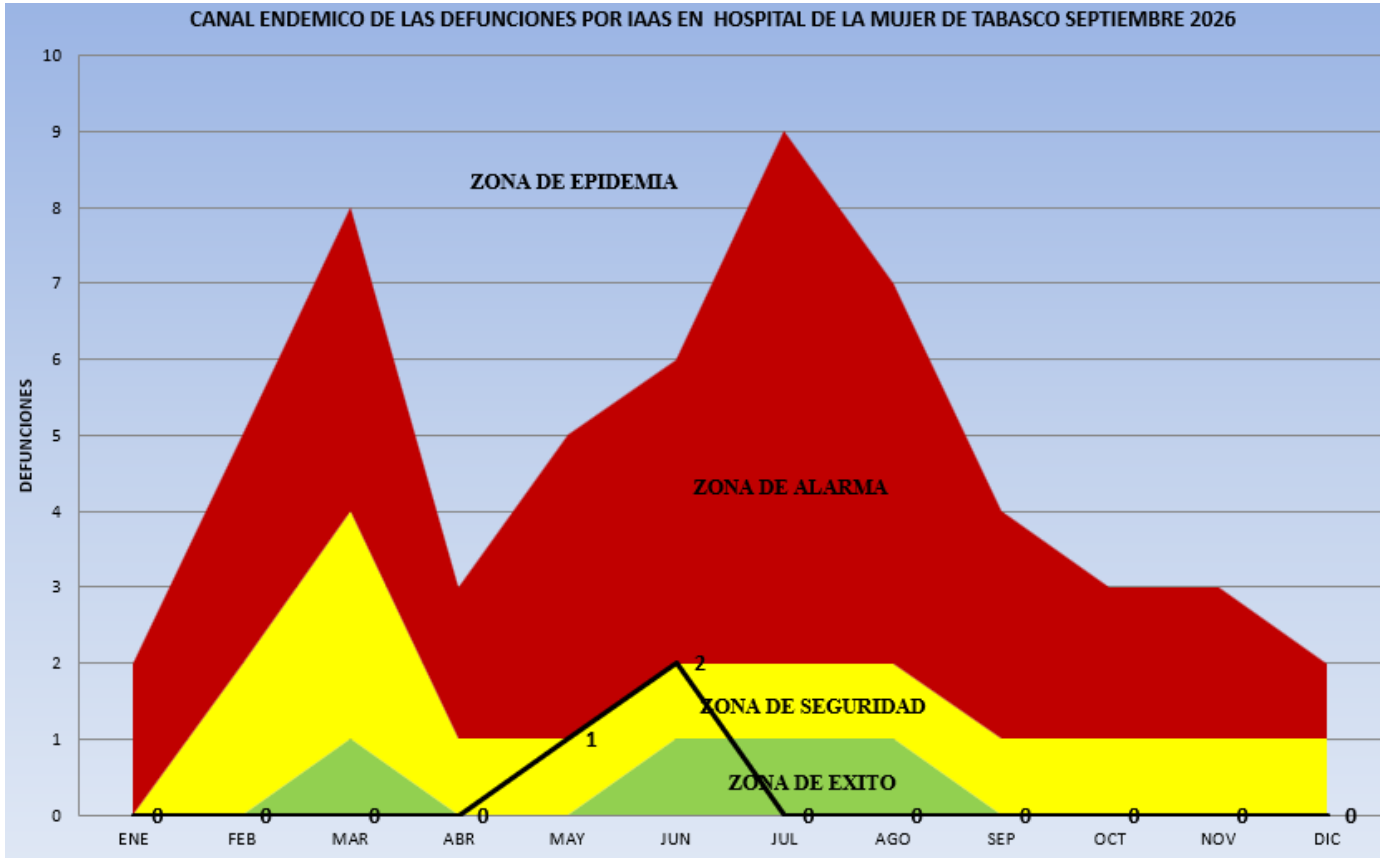

2026 año de Margarita Maza

FUENTE: SEPTIEMBRE 2026

SEVEIAAS
Sistema Especial de Vigilancia Epidemiológica de las IAAS

Gobierno de México | IMSS-BIENESTAR SERVICIOS PÚBLICOS DE SALUD

Hospital Regional de Alta Especialidad de la Mujer
Unidad de Vigilancia Epidemiológica Hospitalaria

DEFUNCIONES ASOCIADAS O NO ASOCIADAS A IAAS A SEPTIEMBRE 2026

DEFUNCIONES ASOCIADAS O NO POR INFECCIONES NOSOCOMIALES EN HOSPITAL DE LA MUJER EN TABASCO DE SEPTIEMBRE 2026

GERMEN	ASOCIADO A INFECCION	NO ASOCIADO A INFECCION	TOTAL
S. EPIDERMIDIS	0	2	2
STAPHYLOCOCCUS HOMINIS	0	1	1
KLEBSIELLA PNEUMONIAE	0	0	0
S. HAEMOLYTICUS	0	0	0
CRYPTOCOCUS LAUWRENTIS	0	0	0
E. COLLI	0	0	0
S. COAG. NEG.	0	0	0
STENOTROPHOMONAS MALTOPHILIA	0	0	0
CANDIDA TROPICALIS	0	0	0
S. AUREUS	0	0	0
CANDIDA UTILIS	0	0	0
CANDIDA FAMATA	0	0	0
CANDIDA ALBICANS	0	0	0
CANDIDA PARAPSILOSIS	0	0	0
PSEUDOMONAS SPP	0	0	0
PSEUDOMONAS AERUGINOSA	0	0	0
E. CLOACAE	0	0	0
CANDIDA LUSITANIAE	0	0	0
SERRATIA MARCESCENS	0	0	0
TOTAL	0	3	3

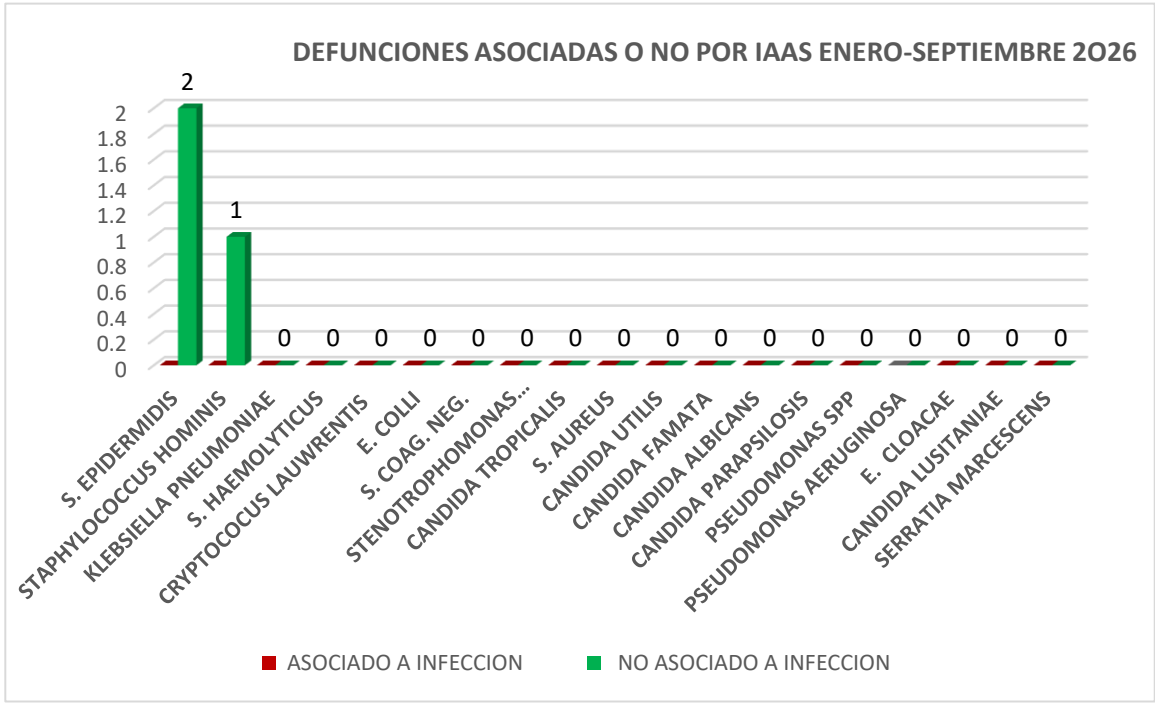

2026 año de Margarita Maza

FUENTE: SEVEIAAS Sistema Especial de Vigilancia Epidemiológica de las IAAS

SEPTIEMBRE 2026

NOTIFICACIÓN DE IAAS SEPTIEMBRE 2026

NOTIFICACIÓN DE IAAS SEPTIEMBRE 2026		
Personal	casos	%
UVEH	2	100
Personal de Salud	0	0
TOTAL	2	100

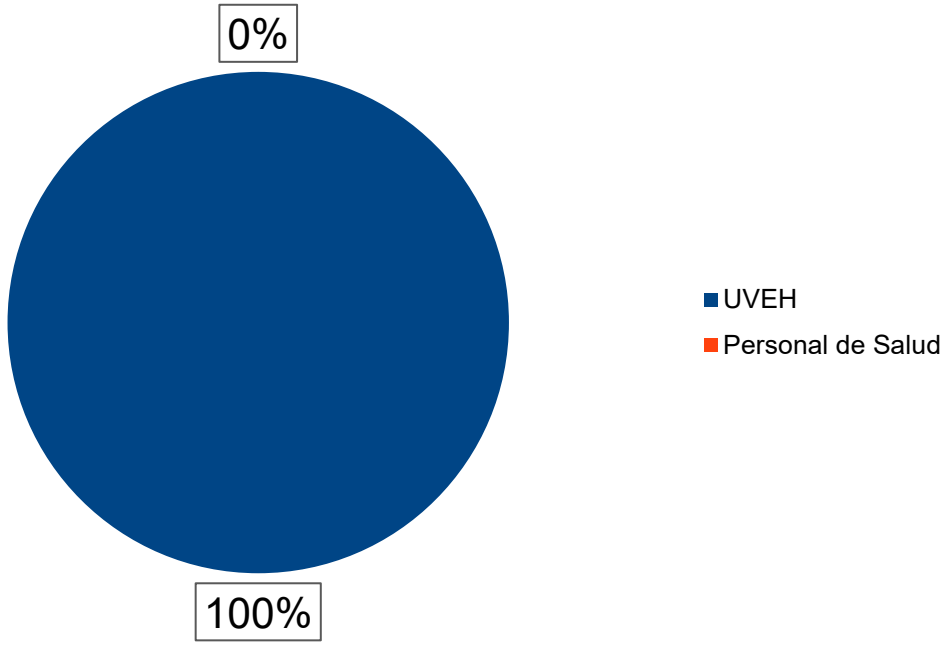

Gobierno de México | IMSS-BIENESTAR SERVICIOS PÚBLICOS DE SALUD

Hospital Regional de Alta Especialidad de la Mujer
Unidad de Vigilancia Epidemiológica Hospitalaria

ANALISIS DE INDICADORES

INFECCIONES ASOCIADAS A LA ATENCIÓN A LA SALUD
2026



2025 Año de La Mujer Indígena

SEPTIEMBRE 2026

· Dr. Ramón de Jesús Velarde Ayala

Gobierno de México | IMSS-BIENESTAR SERVICIOS PÚBLICOS DE SALUD

Hospital Regional de Alta Especialidad de la Mujer

Unidad de Vigilancia Epidemiológica Hospitalaria

COMPARATIVO DE INDICADORES IAAS NACIONAL E INPER VS H. MUJER ENERO SEPTIEMBRE 2026

INDICADORES DE RESULTADO, ENERO A JUNIO 2026

PRELIMINARES

Panorama Epidemiológico de las IAAS Junio 2026

Panorama Epidemiológico No. 6

Red Hospitalaria de Vigilancia Epidemiológica (RHOVE)

Tabla 7.- Indicadores de resultado preliminares de enero a junio del 2026.

INDICADOR	ENERO	FEBRERO	MARZO	ABRIL	MAYO	JUNIO	TOTAL
Incidencia de IAAS por cada 100 de egresos	2.6	2.4	2.8	2.6	2.7	2.7	2.7
TI de IAAS por cada 1,000 días de estancia	6.5	6.0	6.9	6.4	7.0	7.0	6.6
TI Letalidad por cada 100 IAAS notificadas	4.7	4.7	4.6	4.4	4.0	3.3	4.3
TI de NAV por cada 1,000 días de ventilación mecánica	12.7	12.0	13.9	13.0	14.0	13.4	13.2
TI de ITS-CC por cada 1,000 días de catéter central	2.7	2.5	3.1	2.9	3.5	3.2	3.0
TI de IVU-CU por cada 1,000 días de catéter urinario	3.1	3.0	3.3	3.3	3.7	3.5	3.3
Incidencia de ISQ por cada 100 de cirugías	0.8	0.7	0.8	0.8	0.9	0.9	0.8
TI de ICD por cada 10,000 días de estancia	1.5	1.8	1.8	1.5	1.7	1.9	1.7

Fuente: SS/DGE/DIE/SINAVE/RHOVE/SEVEIAAS con corte al 18 de agosto 2026.

ENERO-SEPTIEMBRE

H. MUJER	INPER
0.36	4.24
1.46	6.10
0.00	6.60
0.34	0.80
2.47	1.63
0.93	0.00
0.20	2.48



2026 año de Margarita Maza

Gobierno de México | IMSS-BIENESTAR SERVICIOS PÚBLICOS DE SALUD

Hospital Regional de Alta Especialidad de la Mujer
Unidad de Vigilancia Epidemiológica Hospitalaria

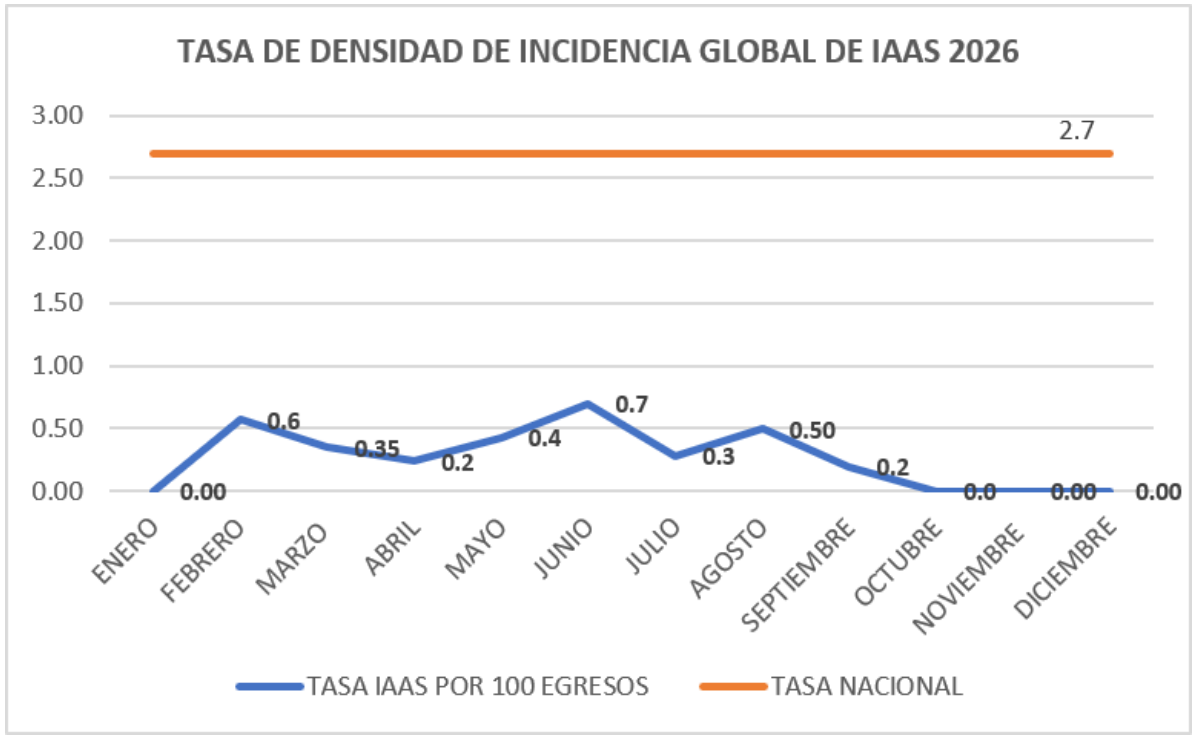

- **Mide la calidad de la atención médica y la seguridad del paciente**
- **Evalúa el riesgo de presentar una IAAS durante la estancia hospitalaria.**

Tasa de Densidad de Incidencia Global de IAAS =	Número de IAAS notificadas en el periódo de estudio / Número de egresos hospitalarios de las unidades notificadas	x 100

Tasa de IAAS, México JUNIO 2026	
Tasa de IAAS	Tasa Nacional
Tasa de Incidencias de IAAS	2.7 por 100 egresos
INPER	4.24

Fuente: BOLETIN RHOVE CIERRE 2023.pdf

Tasa de Densidad de Incidencia Global de IAAS, HRAEM SEPTIEMBRE 2026	
Acumulado	Tasa
IAAS: 29	0.36 x 100 egresos
Egresos Hospitalarios: 8,167	

2026 año de Margarita Maza

Número de pacientes con IAAS por cada 100 egresos hospitalarios

SEPTIEMBRE 2026

Hospital Regional de Alta Especialidad de la Mujer
Unidad de Vigilancia Epidemiológica Hospitalaria

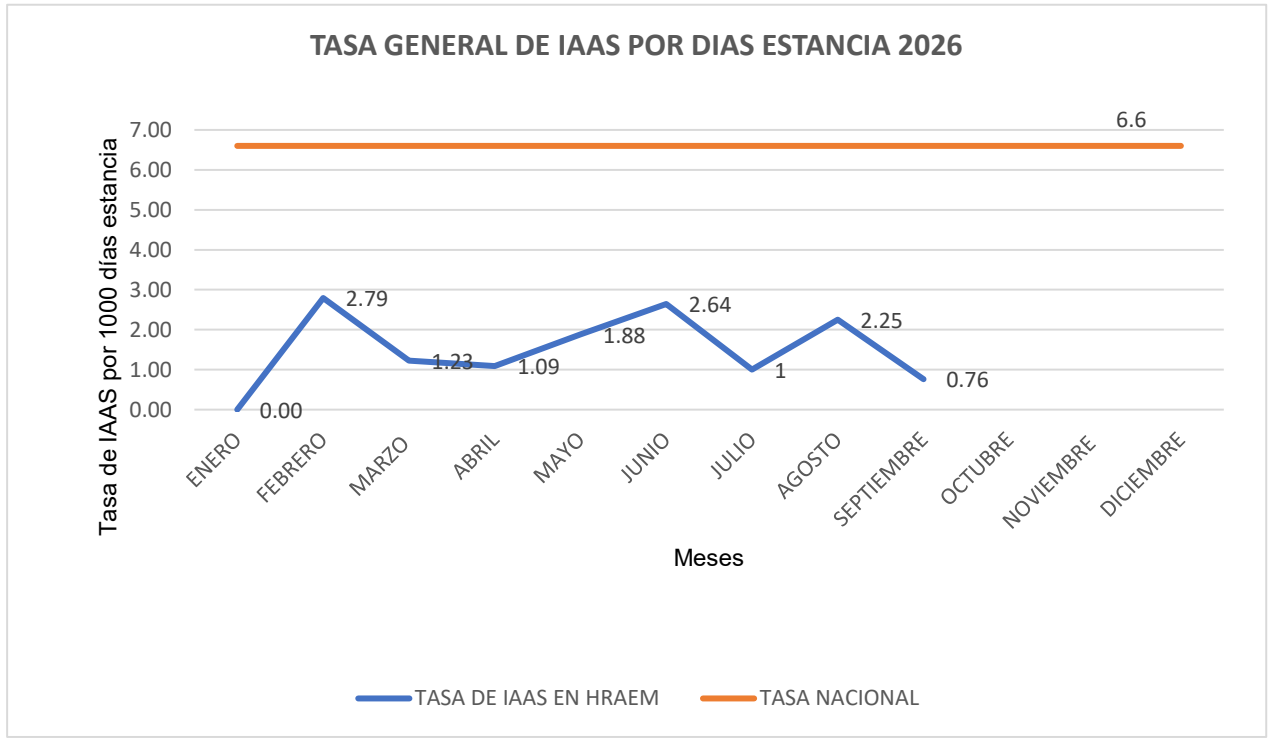

- **Mide la calidad de la atención médica y la seguridad del paciente**
- **Evalúa el riesgo de presentar una IAAS durante la estancia hospitalaria.**

Tasa de Densidad de Incidencia Global de IAAS =	**Número de IAAS notificadas en el periódo de estudio** / **Número de días paciente**	**x 1000 días paciente**

Tasa de IAAS, México JUNIO 2026	
Tasa de IAAS	Tasa Nacional
Tasa de Incidencias de IAAS	6.6 por 1000 días paciente
INPER	6.10

Tasa de Densidad de Incidencia Global de IAAS, HRAEM SEPTIEMBRE 2026	
Acumulado	Tasa
IAAS: 29	1.46 por 1000 días pacientes
Días paciente: 19,900	

Número de pacientes con IAAS por cada 1000 días paciente

Fuente: IAAS/SINAVE

Gobierno de México | IMSS-BIENESTAR SERVICIOS PÚBLICOS DE SALUD

Hospital Regional de Alta Especialidad de la Mujer
Unidad de Vigilancia Epidemiológica Hospitalaria

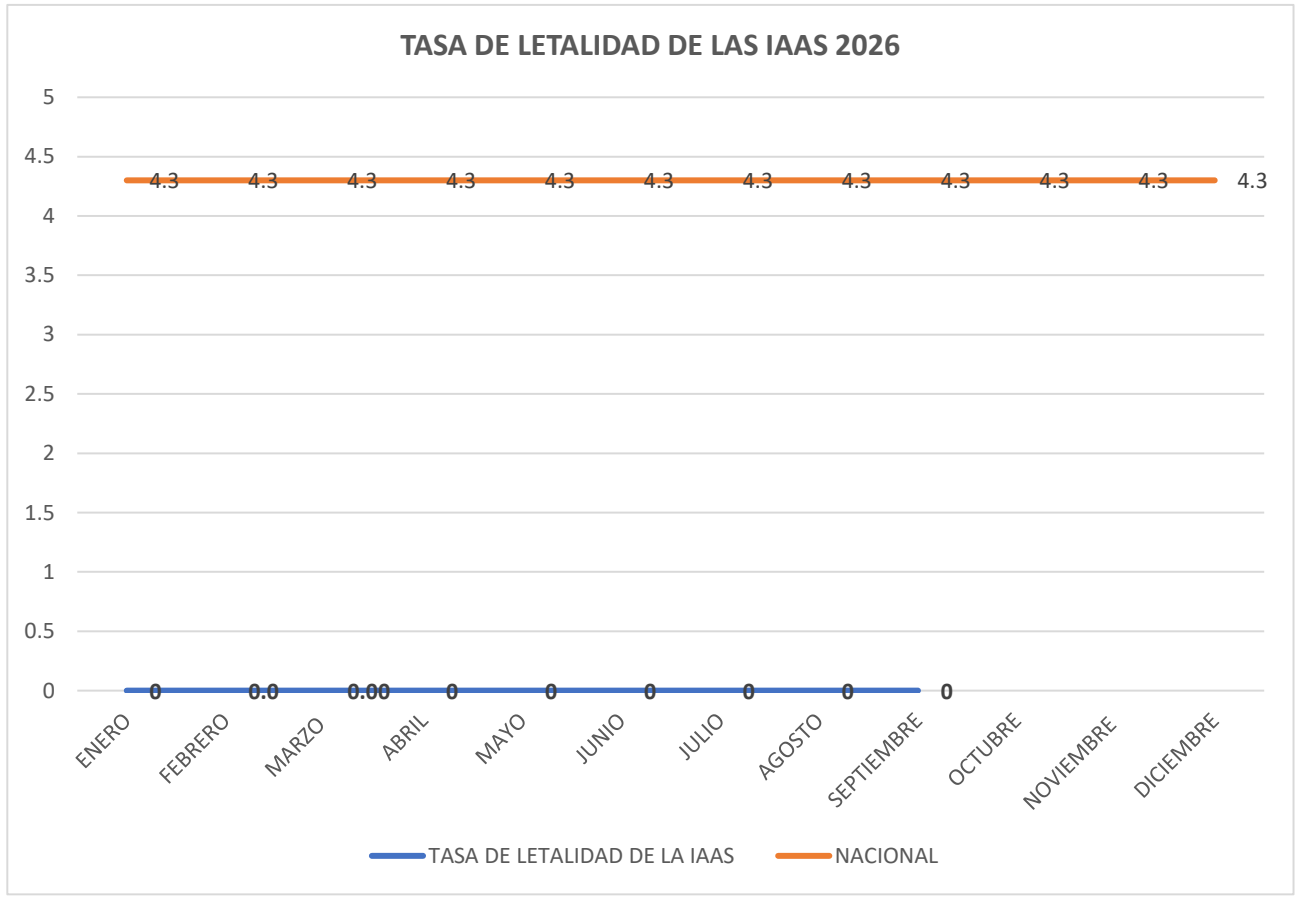

- **Mide el riesgo de morir de los pacientes que desarrollaron una o más IAAS en un periodo determinado.**

Tasa de Letalidad de las IAAS =	Número de defunciones asociadas a IAAS en el periodo / Número de casos de IAAS en el periodo	x 100

Tasa de Letalidad de las IAAS , HRAEM SEPTIEMBRE 2026	
Acumulado	Tasa
Defunciones Asociadas a IAAS: 0	0 por cada 100 eventos de IAAS
Número de casos de IAAS: 29	

Tasa de letalidad IAAS, México JUNIO 2026	
Tasa de Letalidad	4.4 por 100 casos
INPER	6.60

2026 año de Margarita Maza

Número de pacientes que mueren con germen no asociado a IAAS por cada 100 eventos de IAAS

Fuente: base de datos UVEH

Gobierno de México | IMSS-BIENESTAR SERVICIOS PÚBLICOS DE SALUD

Hospital Regional de Alta Especialidad de la Mujer
Unidad de Vigilancia Epidemiológica Hospitalaria

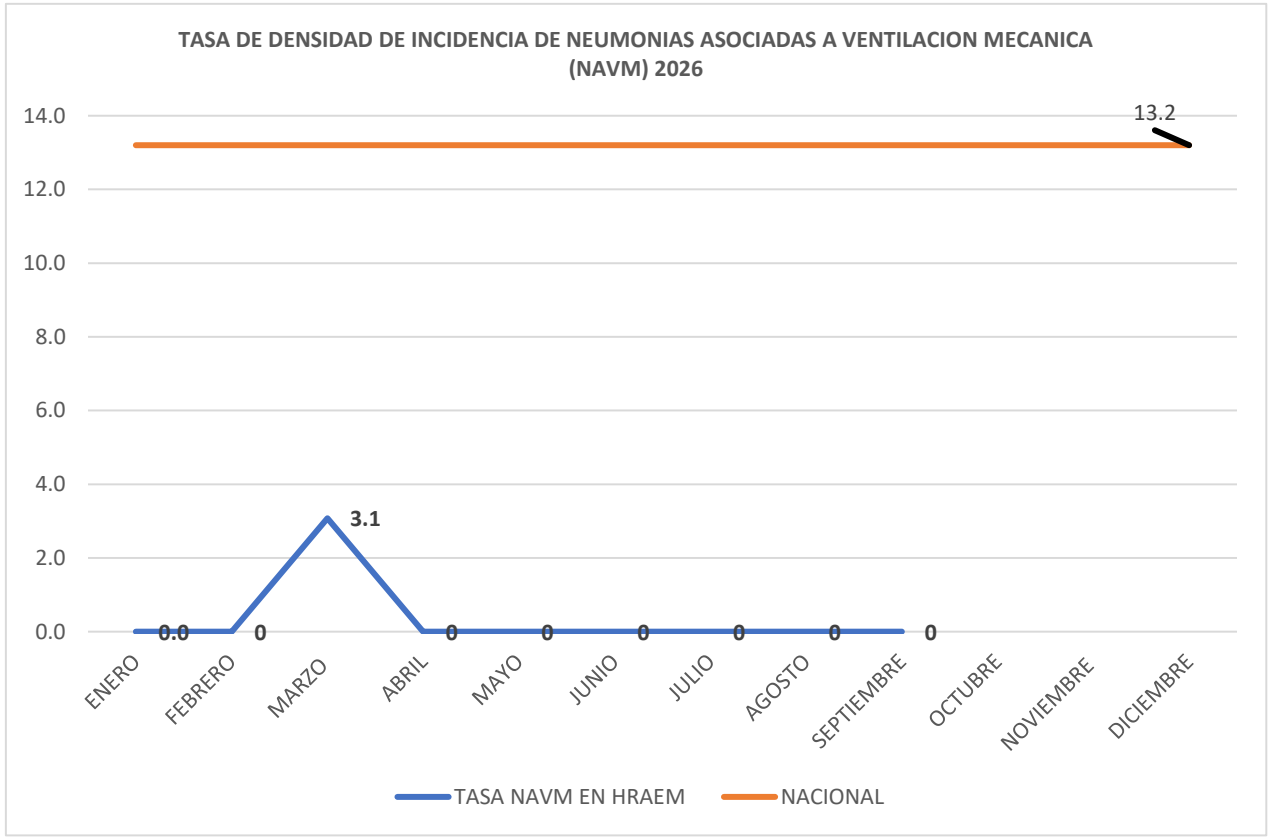

- **Estimador del riesgo de NAVM en los pacientes con ventilador mecánico**

Tasa de Densidad de Incidencia de NAVM =	Número de NAVM nuevas en el periodo / Número de días ventilador mecánico	x 1000 días ventilador

Tasa de incidencia por NAVM, JUNIO México 2026	
Tasa de IAAS	Tasa Nacional
Tasa de Neumonías Asociadas a Ventilador	13.1 por 1000 días ventilador
INPER	0.80

Tasa de incidencia de Neumonía Asociada a Ventilación Mecánica (NAVM), HRAEM SEPTIEMBRE 2026	
Acumulado	Tasa
NAVM: 1	0.34
Días ventilador: 2,967	

2026 año de Margarita Maza

Número de casos nuevos de NAVM por cada 1000 días ventilador

Fuente: IAAS/SINAVE

Hospital Regional de Alta Especialidad de la Mujer
Unidad de Vigilancia Epidemiológica Hospitalaria

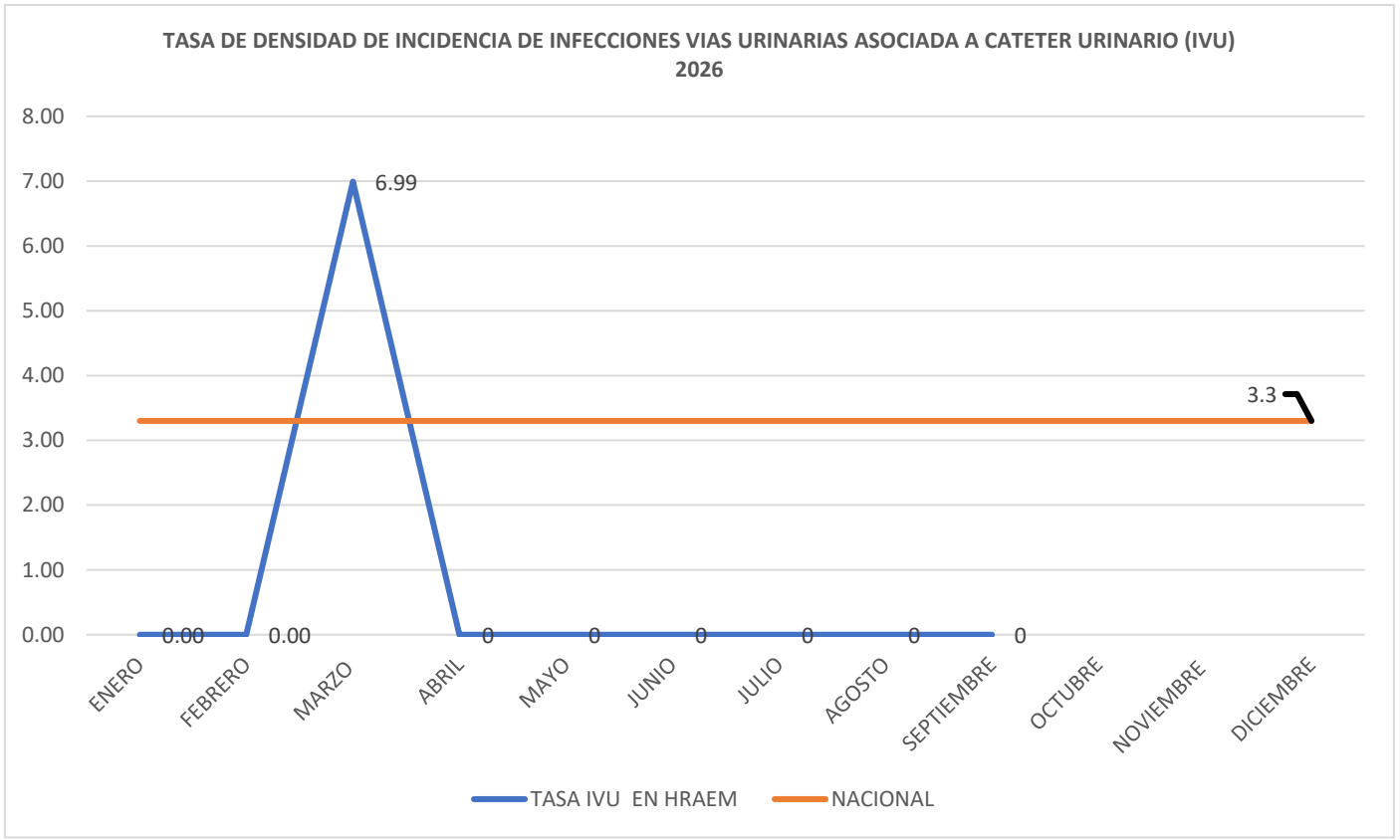

- **Estimador del riesgo de IVU-CU**
- **en los pacientes con catéter urinario**

Tasa de Densidad de Incidencia de IVU-CU =	Numero de IVU-CC nuevas en el periodo / Número de días catéter urinario	x 1000 días catéter

Tasa de IVU, México JUNIO 2026	
Tasa de IAAS	Tasa Nacional
Tasa de Incidencia de infeccion de Vías Urinarias Asociadas a catéter urinario	3.3 por 1000 días catéter
INPER	0

Tasa de densidad de incidencia de Infecciones de Vias Urinarias Asociada a Cateter Urinario, HRAEM SEPTIEMBRE 2026	
Acumulado	Tasa
IVU-CC: 1	0.93
Días catéter urinario: 1,072	

Número de casos nuevos de IVU-CU por cada 1000 días-catéter urinario

Fuente: IAAS/SINAVE